



NOTÍCIA OFICIAL

Nº 1133 - Barra Mansa, 28 de novembro de 2019 - Circulação Semanal - Distribuição Gratuita

MUNICÍPIO DE BARRA MANSA
RELATÓRIO RESUMIDO DA EXECUÇÃO ORÇAMENTÁRIA
BALANÇO ORÇAMENTÁRIO
ORÇAMENTOS FISCAL E DA SEGURIDADE SOCIAL
PERÍODO DE REFERÊNCIA : 5º Bimestre / 2019

RECEITAS	PREVISÃO INICIAL	PREVISÃO ATUALIZADA (a)	RECEITAS REALIZADAS				SALDO A REALIZAR (a-c)
			No Bimestre (b)	% (b/a)	Até 10/2019 (c)	% (c/a)	
RECEITAS (EXCETO INTRA-ORÇAMENTÁRIAS) (I)	482.735.470,0	621.401.001,2	79.276.480,9	12,8	430.447.369,3	69,3	190.953.631,9
RECEITAS CORRENTES	482.330.470,0	516.845.241,0	79.254.139,1	15,3	430.365.865,4	83,3	86.479.375,6
IMPOSTOS, TAXAS E CONTRIBUIÇÕES DE MELHORIA	62.540.000,0	62.540.000,0	11.964.348,7	19,1	64.862.645,1	103,7	-2.322.645,1
Impostos	61.650.000,0	61.650.000,0	11.692.931,1	19,0	63.588.993,0	103,1	-1.938.993,0
Taxas	890.000,0	890.000,0	271.417,6	30,5	1.273.652,2	143,1	-383.652,2
Contribuições de Melhoria	0,0	0,0	0,0	0,0	0,0	0,0	0,0
CONTRIBUIÇÕES	20.273.845,0	20.273.845,0	2.287.322,4	11,3	15.508.719,4	76,5	4.765.125,6
Contribuições Sociais	20.273.845,0	20.273.845,0	2.287.322,4	11,3	15.508.719,4	76,5	4.765.125,6
Contribuições Econômicas	0,0	0,0	0,0	0,0	0,0	0,0	0,0
Contrib. para o Custeio do Serv. de Iluminação Pública	0,0	0,0	0,0	0,0	0,0	0,0	0,0
RECEITA PATRIMONIAL	3.397.125,0	3.397.125,0	1.267.552,6	37,3	4.139.710,5	121,9	-742.585,5
Exploração do Patrimônio Imobiliário do Estado	1.123.085,0	1.123.085,0	731.620,8	65,1	1.178.362,6	104,9	-55.277,6
Valores Mobiliários	2.274.040,0	2.274.040,0	535.931,8	23,6	2.961.348,0	130,2	-687.308,0
Deleg. Serv. Públ. Med. Concess., Permiss., Autoriz., Licença.	0,0	0,0	0,0	0,0	0,0	0,0	0,0
Cessão de Direitos	0,0	0,0	0,0	0,0	0,0	0,0	0,0
Demais Receitas Patrimoniais	0,0	0,0	0,0	0,0	0,0	0,0	0,0
RECEITA AGROPECUÁRIA	0,0	0,0	0,0	0,0	0,0	0,0	0,0
RECEITA INDUSTRIAL	0,0	0,0	0,0	0,0	0,0	0,0	0,0
RECEITA DE SERVIÇOS	48.786.000,0	51.786.000,0	8.993.956,2	17,4	43.434.585,5	83,9	8.351.414,5
Serviços Administrativos e Comerciais Gerais	48.425.000,0	51.425.000,0	8.921.481,5	17,3	43.067.605,8	83,7	8.357.394,2
Serviços e Atividades Ref. à Navegação e Transporte	0,0	0,0	0,0	0,0	0,0	0,0	0,0
Serviços e Atividades Ref. à Saúde	0,0	0,0	0,0	0,0	0,0	0,0	0,0
Serviços e Atividades Financeiras	0,0	0,0	0,0	0,0	0,0	0,0	0,0
Outros Serviços	361.000,0	361.000,0	72.474,7	20,1	366.979,7	101,7	-5.979,7
TRANSFERÊNCIAS CORRENTES	322.607.900,0	343.869.947,3	50.734.575,5	14,8	267.750.875,3	77,9	76.119.072,0
Transferências da União e de suas Entidades	165.022.900,0	182.045.871,5	26.799.840,6	14,7	137.788.749,3	75,7	44.257.122,2
Transf. dos Estados, Distrito Federal e suas Entidades	87.660.000,0	91.405.405,0	11.607.591,5	12,7	65.866.333,7	72,1	25.539.071,3
Transf. dos Municípios e suas Entidades	0,0	0,0	0,0	0,0	0,0	0,0	0,0
Transf. de Instituições Privadas	25.000,0	518.670,8	0,0	0,0	0,0	0,0	518.670,8
Transf. de Outras Instituições Públicas	69.900.000,0	69.900.000,0	12.327.143,4	17,6	64.095.792,2	91,7	5.804.207,8
Transf. do Exterior	0,0	0,0	0,0	0,0	0,0	0,0	0,0
Transf. de Pessoas Físicas	0,0	0,0	0,0	0,0	0,0	0,0	0,0
Transf. de Pagos de Depósitos não Identificados	0,0	0,0	0,0	0,0	0,0	0,0	0,0
OUTRAS RECEITAS CORRENTES	24.725.600,0	34.978.323,8	4.006.383,8	11,5	34.669.329,6	99,1	308.994,2
Multas Administrativas, Contratuais e Judiciais	822.000,0	822.000,0	330.804,4	40,2	1.297.132,4	157,8	-475.132,4
Indenizações, Restituições e Ressarcimentos	4.011.000,0	4.011.000,0	319.665,7	8,0	2.161.944,2	53,9	1.849.055,8
Bens, Direitos e Valores Incorporados ao Patrimônio Públ.	0,0	0,0	0,0	0,0	0,0	0,0	0,0
Demais Receitas Correntes	19.892.600,0	30.145.323,8	3.355.913,7	11,1	31.210.253,0	103,5	-1.064.929,2
RECEITAS DE CAPITAL	405.000,0	104.555.760,2	22.341,8	0,0	81.503,9	0,1	104.474.256,3
OPERAÇÕES DE CRÉDITO	0,0	0,0	0,0	0,0	0,0	0,0	0,0
Operações de Crédito - Mercado Interno	0,0	0,0	0,0	0,0	0,0	0,0	0,0
Operações de Crédito - Mercado Externo	0,0	0,0	0,0	0,0	0,0	0,0	0,0
ALIENAÇÃO DE BENS	5.000,0	5.000,0	0,0	0,0	13.530,0	270,6	-8.530,0
Alienação de Bens Móveis	5.000,0	5.000,0	0,0	0,0	13.530,0	270,6	-8.530,0
Alienação de Bens Imóveis	0,0	0,0	0,0	0,0	0,0	0,0	0,0
AMORTIZAÇÃO DE EMPRÉSTIMOS	0,0	0,0	0,0	0,0	0,0	0,0	0,0
TRANSFERÊNCIAS DE CAPITAL	400.000,0	104.550.760,2	22.341,8	0,0	67.973,9	0,1	104.482.786,3
Transf. da União e de suas Entidades	400.000,0	104.550.760,2	22.341,8	0,0	67.973,9	0,1	104.482.786,3
Transf. dos Estados e do Dist. Federal e suas Entidades	0,0	0,0	0,0	0,0	0,0	0,0	0,0
Transf. dos Municípios e suas Entidades	0,0	0,0	0,0	0,0	0,0	0,0	0,0
Transf. de Instituições Privadas	0,0	0,0	0,0	0,0	0,0	0,0	0,0
Transferência de Outras Instituições Públicas	0,0	0,0	0,0	0,0	0,0	0,0	0,0
Transferências do Exterior	0,0	0,0	0,0	0,0	0,0	0,0	0,0
Transferências de Pessoas Físicas	0,0	0,0	0,0	0,0	0,0	0,0	0,0
Transf. Provenientes de Depósitos não Identificados	0,0	0,0	0,0	0,0	0,0	0,0	0,0
OUTRAS RECEITAS DE CAPITAL	0,0	0,0	0,0	0,0	0,0	0,0	0,0
Integralização do Capital Social	0,0	0,0	0,0	0,0	0,0	0,0	0,0
Resgate de Títulos do Tesouro	0,0	0,0	0,0	0,0	0,0	0,0	0,0
Demais Receitas de Capital	0,0	0,0	0,0	0,0	0,0	0,0	0,0
RECEITAS (INTRA-ORÇAMENTÁRIAS) (II)	25.764.530,0	25.764.530,0	2.802.701,4	10,9	16.198.345,8	62,9	9.566.184,2
SUBTOTAL DAS RECEITAS (III)=(I+II)	508.500.000,0	647.165.531,2	82.079.182,3	12,7	446.645.715,1	69,0	200.519.816,1
OPERAÇÕES DE CRÉDITO - REFINANC. (IV)	0,0	0,0	0,0	0,0	0,0	0,0	0,0
Operações de Crédito Internas	0,0	0,0	0,0	0,0	0,0	0,0	0,0
Mobiliária para Refinanciamento da Dívida	0,0	0,0	0,0	0,0	0,0	0,0	0,0
Contratual para Refinanciamento da Dívida	0,0	0,0	0,0	0,0	0,0	0,0	0,0
Operações de Crédito Externas	0,0	0,0	0,0	0,0	0,0	0,0	0,0
Mobiliária para Refinanciamento da Dívida	0,0	0,0	0,0	0,0	0,0	0,0	0,0
Contratual para Refinanciamento da Dívida	0,0	0,0	0,0	0,0	0,0	0,0	0,0
SUBTOTAL COM REFINANCIAMENTO (V = III+IV)	508.500.000,0	647.165.531,2	82.079.182,3	12,7	446.645.715,1	69,0	200.519.816,1
DEFICIT							0,0
TOTAL (VII) = (V+VI)	508.500.000,0	647.165.531,2	82.079.182,3	12,7	446.645.715,1	69,0	200.519.816,1
SALDO DE EXERCÍCIOS ANTERIORES (p/ Créditos adicionais)					6.793.737,6		
Superávit Financeiro					6.793.737,6		
Reabertura de Créditos Adicionais					0,0		
Recursos Arrecadados em Exercícios Anteriores - RPPS					0,0		

Roberto Amargo
Controlador Geral Municipal
Mat. 17372 OAB/RS

Leonardo Ramos de U...
Secretário Mun. de Fazenda
Matr. 17.470 / PMBM



Prefeitura
Municipal de
Barra Mansa

Prefeito

RODRIGO DRABLE COSTA

Vice Prefeito

MARIA DE FÁTIMA LIMA DA SILVA

Controlador Geral do Município

RODRIGO AMORIM CAMARGO

Procurador Geral do Município

CESAR CATAPRETA ESPINDOLA JUNIOR

Secretário Municipal de Governo

ALEXANDRE JOSÉ MARTINS

Secretaria Municipal de Administração e Modernização do Serviço Público

ADILSON DELGADO RESENDE

Secretário Municipal de Fazenda

LEONARDO RAMOS DE OLIVEIRA

Secretário Municipal de Educação

LUIZ FERNANDO VITORINO

Secretaria Municipal de Ordem Pública

LUIZ ANTONIO FURLANI FILHO

Secretaria Municipal de Desenvolvimento Econômico, Tecnologia e Inovação – SMDETI

AGNALDO SEBASTIÃO RAYMUNDO

Secretaria Municipal de Assistência Social e Direitos Humanos

RUTH C. COUTINHO H. DE LIMA REBELLO.

Secretaria Municipal de Meio Ambiente e Desenvolvimento Sustentável

VINICIUS DE AZEVEDO SILVA

Secretaria Municipal de Planejamento Urbano

EROS DOS SANTOS

Secretaria Municipal de Desenvolvimento Rural

JOSÉ LUIZ VANELI

Secretário Municipal de Saúde

SERGIO GOMES DA SILVA

SECRETARIA MUNICIPAL DE MANUTENÇÃO URBANA

LUIZ GONZAGA DOS SANTOS

ADMINISTRAÇÃO INDIRETA**Diretor Executivo do FUNDAMP**

NIVALDO OLIVEIRA VIANA

PRESIDENTE DA FUNDAÇÃO CULTURA BARRA MANSÁ

MARCELO BRANCO CRUZ

Diretor Executivo do Serviço Autônomo de Água e Esgoto – SAAE

FANUEL FERNANDO DE PAULA FARIA

Presidente do Fundo de Previdência Social de Barra Mansa

ANDERSON BRASIL FONSECA

RECEITAS INTRA-ORÇAMENTÁRIAS	PREVISÃO INICIAL	PREVISÃO ATUALIZADA (a)	RECEITAS REALIZADAS				SALDO A REALIZAR (a-c)
			No Bimestre (b)	% (b/a)	Até 10/2019 (c)	% (c/a)	
RECEITAS CORRENTES	25.764.530,0	25.764.530,0	2.802.701,4	10,9	16.198.345,8	62,9	9.566.184,2
Impostos	0,0	0,0	0,0	0,0	0,0	0,0	0,0
Taxas	0,0	0,0	0,0	0,0	0,0	0,0	0,0
Contribuição de Melhoria	0,0	0,0	0,0	0,0	0,0	0,0	0,0
CONTRIBUIÇÕES	25.764.530,0	25.764.530,0	2.802.701,4	10,9	16.198.345,8	62,9	9.566.184,2
Contribuições Sociais	25.764.530,0	25.764.530,0	2.802.701,4	10,9	16.198.345,8	62,9	9.566.184,2
Contribuições Econômicas	0,0	0,0	0,0	0,0	0,0	0,0	0,0
Contr. Custeio do Serv. de Ilum. Públ.	0,0	0,0	0,0	0,0	0,0	0,0	0,0
RECEITA PATRIMONIAL	0,0	0,0	0,0	0,0	0,0	0,0	0,0
Exploração do Patrimônio Imobiliário do Estado	0,0	0,0	0,0	0,0	0,0	0,0	0,0
Valores Mobiliários	0,0	0,0	0,0	0,0	0,0	0,0	0,0
Demais Receitas Patrimoniais	0,0	0,0	0,0	0,0	0,0	0,0	0,0
RECEITA INDUSTRIAL	0,0	0,0	0,0	0,0	0,0	0,0	0,0
RECEITA DE SERVIÇOS	0,0	0,0	0,0	0,0	0,0	0,0	0,0
Serviços Adm. e Comerciais Gerais	0,0	0,0	0,0	0,0	0,0	0,0	0,0
Serviços Ref. à Navegação e ao Transporte	0,0	0,0	0,0	0,0	0,0	0,0	0,0
Outros Serviços	0,0	0,0	0,0	0,0	0,0	0,0	0,0
OUTRAS RECEITAS CORRENTES	0,0	0,0	0,0	0,0	0,0	0,0	0,0
Multas Adm., Contratuais e Judiciais	0,0	0,0	0,0	0,0	0,0	0,0	0,0
Indenizações, Restituições e Ressarcimentos	0,0	0,0	0,0	0,0	0,0	0,0	0,0
Demais Receitas Correntes	0,0	0,0	0,0	0,0	0,0	0,0	0,0
RECEITAS DE CAPITAL	0,0	0,0	0,0	0,0	0,0	0,0	0,0
ALIENAÇÃO DE BENS	0,0	0,0	0,0	0,0	0,0	0,0	0,0
Alienação de Bens Móveis	0,0	0,0	0,0	0,0	0,0	0,0	0,0
Alienação de Bens Imóveis	0,0	0,0	0,0	0,0	0,0	0,0	0,0
Alienação de Bens Intangíveis	0,0	0,0	0,0	0,0	0,0	0,0	0,0
OUTRAS RECEITAS DE CAPITAL	0,0	0,0	0,0	0,0	0,0	0,0	0,0
Integralização do Capital Social	0,0	0,0	0,0	0,0	0,0	0,0	0,0
Demais Receitas de Capital	0,0	0,0	0,0	0,0	0,0	0,0	0,0
TOTAL	25.764.530,0	25.764.530,0	2.802.701,4	10,9	16.198.345,8	62,9	9.566.184,2

Mônica Peres Carvalho
Mônica Peres Carvalho
Gerente de Contabilidade
CPF 082.787.157-00
CRC/RJ 10216710-9 Matr. 1586

Leonardo Ramos de Oliveira
Leonardo Ramos de Oliveira
Secretário Mun. de Fazenda
Matr. 17.470 / PMBM

Rodrigo Amorim Camargo
Rodrigo Amorim Camargo
Controlador Geral do Município
Mat. 17372 OAB/RJ 119.661

Rodrigo Drable Costa
Rodrigo Drable Costa
Prefeito

Continua (2/3)

CHEFE DO PODER EXECUTIVO: RODRIGO DRABLE COSTA
RESPONSÁVEL PELA CONTABILIDADE: MONICA PERES CARVALHO
SIGFIS - Versão 2019

Data de Emissão: 28/11/2019 15:24h

Anexo 1 do RREO

Expediente

Boletim Informativo da Prefeitura Municipal de Barra Mansa, criado pelo Decreto nº 3.598, de 24 de janeiro de 2001. Editado sob a responsabilidade da Secretaria Municipal de Governo - Tel.: 2106-3533
Impresso na Gráfica da Empresa Jornalística Diário do Vale

Continuação (3/3)

MUNICÍPIO DE BARRA MANSA
RELATÓRIO RESUMIDO DA EXECUÇÃO ORÇAMENTÁRIA
BALANÇO ORÇAMENTÁRIO
ORÇAMENTOS FISCAL E DA SEGURIDADE SOCIAL
PERÍODO DE REFERÊNCIA : 5º Bimestre / 2019

LRF, Art.52, inciso I, Alíneas "a" e "b" do inciso II e §1º - Anexo 1

DESPESAS	DOTAÇÃO INICIAL (d)		DOTAÇÃO ATUALIZADA (e)		DESPESAS EMPENHADAS		SALDO (g) = (e - f)	DESPESAS LIQUIDADAS		SALDO i = (e - h)	DESPESAS PAGAS ATÉ O BIM (i)
	23.279.530,0		23.279.530,0		Até 10/2019 (f)			Até 10/2019 (h)			
	No Bimestre	Até 10/2019	No Bimestre	Até 10/2019	No Bimestre	Até 10/2019		No Bimestre	Até 10/2019		
DESPESAS (EXCETO INTRA-ORÇAMENTÁRIAS)	485.220.470,0	633.822.982,7	498.909.345,3	134.913.637,4	83.195.794,9	414.200.427,9	219.622.554,8	401.139.202,8			
DESPESAS CORRENTES	458.388.565,0	493.756.559,0	458.365.469,2	35.391.089,8	79.800.169,7	394.088.693,3	99.667.865,7	381.567.474,3			
PESSOAL E ENCARGOS SOCIAIS	234.965.986,0	255.671.642,9	244.492.754,5	11.178.888,4	41.186.271,7	222.238.514,8	33.433.128,1	221.315.315,7			
JUROS E ENCARGOS DA DÍVIDA	2.005.000,0	1.745.001,0	1.663.468,2	81.532,8	100.770,4	805.838,1	938.162,9	782.777,0			
OUTRAS DESPESAS CORRENTES	221.417.579,0	236.339.915,1	9.932.795,9	24.130.868,5	38.513.127,6	171.044.340,5	65.295.574,6	159.459.381,6			
DESPESAS DE CAPITAL	23.831.905,0	139.566.423,7	40.543.876,1	99.022.547,6	3.395.625,2	20.111.734,6	119.454.689,1	19.571.728,5			
INVESTIMENTOS	13.299.000,0	123.169.793,9	24.279.134,8	98.890.659,1	946.801,8	5.457.162,7	117.712.631,2	5.105.839,9			
INVERSÕES FINANCEIRAS	0,0	0,0	0,0	0,0	0,0	0,0	0,0	0,0			
AMORTIZAÇÃO DA DÍVIDA	10.532.905,0	16.396.629,8	301.230,7	131.888,5	2.448.823,4	14.654.571,9	1.742.057,9	14.465.888,7			
RESERVA DE CONTINGÊNCIA	3.000.000,0	500.000,0	0,0	500.000,0	0,0	0,0	500.000,0	0,0			
DESPESAS (INTRA-ORÇAMENTÁRIAS) (IX)	23.279.530,0	22.966.130,0	26.510,8	398.314,4	5.485.786,4	18.375.223,8	4.590.906,2	12.917.739,2			
SUBTOTAL DAS DESPESAS (X)=(VIII+IX)	508.500.000,0	656.789.112,7	521.477.160,9	135.311.951,8	88.681.581,3	432.575.651,7	224.213.461,0	414.056.942,0			
AMORTIZAÇÃO DA DÍVIDA / REFINANC. (XI)	0,0	0,0	0,0	0,0	0,0	0,0	0,0	0,0			
Amortização da Dívida Interna	0,0	0,0	0,0	0,0	0,0	0,0	0,0	0,0			
Dívida Mobiliária	0,0	0,0	0,0	0,0	0,0	0,0	0,0	0,0			
Outras Dívidas	0,0	0,0	0,0	0,0	0,0	0,0	0,0	0,0			
Amortização da Dívida Externa	0,0	0,0	0,0	0,0	0,0	0,0	0,0	0,0			
Dívida Mobiliária	0,0	0,0	0,0	0,0	0,0	0,0	0,0	0,0			
Outras Dívidas	0,0	0,0	0,0	0,0	0,0	0,0	0,0	0,0			
SUBTOTAL COM REFINANCIAMENTO (XII)=(X+XI)	508.500.000,0	656.789.112,7	521.477.160,9	135.311.951,8	88.681.581,3	432.575.651,7	224.213.461,0	414.056.942,0			
SUPERAVIT (XIII)	0,0	0,0	0,0	0,0	0,0	0,0	0,0	0,0			
TOTAL (XIV)=(XII+XIII)	508.500.000,0	656.789.112,7	521.477.160,9	135.311.951,8	88.681.581,3	432.575.651,7	224.213.461,0	414.056.942,0			
RESERVA DO RPPS	0,0	0,0	0,0	0,0	0,0	0,0	0,0	0,0			
DESPESAS INTRA-ORÇAMENTÁRIAS	23.279.530,0	22.966.130,0	26.510,8	398.314,4	5.485.786,4	18.375.223,8	4.590.906,2	12.917.739,2			
DESPESAS CORRENTES	23.279.530,0	22.966.130,0	26.510,8	398.314,4	5.485.786,4	18.375.223,8	4.590.906,2	12.917.739,2			
PESSOAL E ENCARGOS SOCIAIS	0,0	0,0	0,0	0,0	0,0	0,0	0,0	0,0			
JUROS E ENCARGOS DA DÍVIDA	0,0	0,0	0,0	0,0	0,0	0,0	0,0	0,0			
OUTRAS DESPESAS CORRENTES	0,0	0,0	0,0	0,0	0,0	0,0	0,0	0,0			
DESPESAS DE CAPITAL	0,0	0,0	0,0	0,0	0,0	0,0	0,0	0,0			
INVESTIMENTOS	0,0	0,0	0,0	0,0	0,0	0,0	0,0	0,0			
INVERSÕES FINANCEIRAS	0,0	0,0	0,0	0,0	0,0	0,0	0,0	0,0			
AMORTIZAÇÃO DA DÍVIDA	0,0	0,0	0,0	0,0	0,0	0,0	0,0	0,0			
TOTAL	23.279.530,0	22.966.130,0	26.510,8	398.314,4	5.485.786,4	18.375.223,8	4.590.906,2	12.917.739,2			

CHEFE DO PODER EXECUTIVO: RODRIGO DRABLE COSTA
 RESPONSÁVEL PELA CONTABILIDADE: MONICA PERES CARVALHO

SIGFIS - Versão 2019

Mônica Peres Carvalho
 Mônica Peres Carvalho
 Gerente de Contabilidade
 CPF: 082.787.157-00

Data de Emissão: 26/11/2019 15:25h
 Rodrigo Amorim Carneiro
 Controlador Geral do Município
 Matr. 17372 OAB/RJ 119.661

Leonardo Ramos de Oliveira
 Leonardo Ramos de Oliveira
 Secretário Mun. de Fazenda
 Matr. 17.470 / PMBM

Rodrigo Drable Costa
 Rodrigo Drable Costa
 Prefeito

Anexo 1 do RREO

MUNICÍPIO DE BARRA MANSÁ
RELATÓRIO RESUMIDO DA EXECUÇÃO ORÇAMENTÁRIA
DEMONSTRATIVO DA EXECUÇÃO DAS DESPESAS POR FUNÇÃO / SUBFUNÇÃO
ORÇAMENTOS FISCAL E DA SEGURIDADE SOCIAL

PERÍODO DE REFERÊNCIA : 5º Bimestre / 2019

RREO - Anexo 2 (LRF, Art. 52, Inciso II, alínea "c")

FUNÇÃO / SUBFUNÇÃO	DOTAÇÃO INICIAL		DOTAÇÃO ATUALIZADA		DESPESAS EMPENHADAS			DESPESAS LIQUIDADAS			SALDO (e) = (a-d)
	DOTAÇÃO INICIAL	DOTAÇÃO ATUALIZADA (a)	DESPESAS EMPENHADAS		SALDO (c) = (a-b)	DESPESAS LIQUIDADAS		SALDO (e) = (a-d)			
			No Bimestre	Até 10/2019 (b)		% (b/total b)	No Bimestre		Até 10/2019 (d)	% (d/total d)	
DESPESAS (EXCETO INTRA-ORÇAMENTÁRIAS) (I)											
Legislativa	485.220.470,0	633.822.982,3	-32.398.909,7	498.909.345,3	95,7	134.913.637,0	83.195.794,8	414.200.427,9	95,8	219.622.554,3	
Ação Legislativa	12.156.555,0	12.356.555,0	1.489.076,9	9.548.422,9	1,8	2.808.132,1	1.832.130,7	9.024.650,6	2,1	3.331.904,4	
Administração	103.133.860,0	112.685.185,5	6.111.650,5	102.384.259,7	19,6	10.200.939,8	15.662.579,7	87.081.631,3	20,1	25.523.566,2	
Planejamento e Orçamento	101.000,0	0,0	0,0	0,0	0,0	0,0	0,0	0,0	0,0	0,0	
Administração Geral	89.356.860,0	97.592.412,5	6.127.264,3	89.673.932,5	17,2	7.908.480,0	14.001.478,0	77.018.907,7	17,8	20.563.504,8	
Administração Financeira	8.700.000,0	11.892.615,6	-22.193,8	10.450.062,9	2,0	1.442.552,7	1.547.521,4	8.915.194,3	2,1	2.977.421,3	
Controle Interno	600.000,0	378.100,0	-12.590,0	376.110,0	0,1	1.990,0	38.751,1	286.357,2	0,1	111.742,8	
Tecnologia da Informação	380.000,0	237.189,0	8.369,9	51.169,9	0,0	186.019,1	2.379,2	7.179,2	0,0	230.008,8	
Ordenamento Territorial	100.000,0	0,0	0,0	0,0	0,0	0,0	0,0	0,0	0,0	0,0	
Formação de Recursos Humanos	165.000,0	20.000,0	10.800,0	20.000,0	0,0	0,0	0,0	9.200,0	0,0	10.800,0	
Administração de Receitas	1.731.000,0	1.362.882,4	0,0	1.146.424,4	0,2	216.458,0	72.450,0	844.793,0	0,2	518.089,4	
Comunicação Social	2.000.000,0	1.112.000,0	0,0	666.560,0	0,1	445.440,0	0,0	0,0	0,0	1.112.000,0	
Segurança Pública	297.750,0	105.200,0	0,0	105.200,0	0,0	0,0	0,0	52.600,0	0,0	52.600,0	
Policimento	237.750,0	105.200,0	0,0	105.200,0	0,0	0,0	0,0	52.600,0	0,0	52.600,0	
Informação e Inteligência	50.000,0	0,0	0,0	0,0	0,0	0,0	0,0	0,0	0,0	0,0	
Assistência Comunitária	10.000,0	0,0	0,0	0,0	0,0	0,0	0,0	0,0	0,0	0,0	
Assistência Social	6.313.530,0	7.196.121,3	328.310,5	6.272.497,0	1,2	923.524,3	942.714,0	4.601.760,8	1,1	2.594.340,5	
Administração Geral	4.168.330,0	3.776.294,0	182.741,8	3.379.610,0	0,6	398.684,0	514.218,9	2.571.676,4	0,6	1.204.617,6	
Assistência ao Idoso	12.000,0	12.000,0	0,0	0,0	0,0	12.000,0	0,0	0,0	0,0	12.000,0	
Assistência à Criança e ao Adolescente	30.000,0	30.000,0	0,0	0,0	0,0	30.000,0	0,0	0,0	0,0	30.000,0	
Assistência Comunitária	2.103.200,0	3.377.827,3	145.568,7	2.892.887,0	0,6	484.940,3	428.495,1	2.030.104,4	0,5	1.347.722,9	
Previdência Social	69.621.000,0	78.407.600,0	2.662.865,0	72.641.159,4	13,9	5.766.440,6	13.097.736,4	68.748.455,9	15,9	9.668.144,1	
Administração Geral	2.885.000,0	3.668.500,0	17.957,1	2.347.757,8	0,5	1.320.742,2	190.315,5	1.827.451,6	0,4	1.841.048,4	
Previdência do Regime Estatutário	66.736.000,0	74.739.100,0	2.544.908,9	70.293.401,6	13,5	4.445.698,4	12.907.420,9	66.922.004,3	15,5	7.817.095,7	
Saúde	117.610.180,0	133.212.269,4	8.461.576,5	124.168.614,3	23,8	9.043.655,2	23.621.962,3	100.050.687,0	23,1	33.161.562,4	
Atenção Básica	35.265.160,0	45.559.217,9	4.929.658,2	41.714.421,3	8,0	3.844.796,6	7.639.826,2	36.180.835,4	8,4	9.378.382,5	
Assistência Hospitalar e Ambulatorial	78.207.000,0	81.966.865,0	2.280.176,0	77.772.956,8	14,9	4.193.908,2	15.338.828,9	60.768.553,4	14,0	21.186.311,5	
Suporte Profilático e Terapêutico	2.930.000,0	3.893.123,1	1.042.771,2	3.610.686,6	0,7	272.426,6	491.450,8	2.735.228,8	0,6	1.147.894,4	
Vigilância Sanitária	108.000,0	108.000,0	26.689,9	64.091,9	0,0	43.908,1	5.682,1	36.556,1	0,0	71.443,9	
Vigilância Epidemiológica	1.100.000,0	1.695.063,4	172.281,2	1.006.447,7	0,2	688.615,7	146.174,4	329.513,3	0,1	1.365.550,1	
Trabalho	4.850.500,0	5.045.167,5	804.812,5	4.639.392,4	0,9	405.775,1	783.074,3	3.604.214,8	0,8	1.440.952,7	
Proteção e Benefícios ao Trabalhador	4.692.000,0	5.038.577,9	804.812,5	4.633.502,9	0,9	405.075,0	783.074,3	3.598.325,3	0,8	1.440.252,6	
Empregabilidade	3.000,0	700,0	0,0	0,0	0,0	700,0	0,0	0,0	0,0	700,0	
Fomento ao Trabalho	155.500,0	5.899,6	0,0	5.899,6	0,0	0,1	0,0	5.899,5	0,0	0,1	

Rodrigo Drable Costa
Prefeito

Leonardo Ramos de Oliveira
Secretário Mun. de Fazenda
Matr. 17.470 / PMBM

Anexo II do RREO

Rodrigo Amorim Cômargo
Controlador Geral do Município
Mat. 17372 OAB/RJ 119.661

Data de Emissão: 28/11/2019 15:25h

CHEFE DO PODER EXECUTIVO: RODRIGO DRABLE COSTA
RESPONSÁVEL PELA CONTABILIDADE: MONICA PERES CARVALHO
CPF 082.787.157-00

SIGFIS - Versão 2019
Mat. 15657

MUNICÍPIO DE BARRA MANSÁ
RELATÓRIO RESUMIDO DA EXECUÇÃO ORÇAMENTÁRIA
DEMONSTRATIVO DA EXECUÇÃO DAS DESPESAS POR FUNÇÃO / SUBFUNÇÃO
ORÇAMENTOS FISCAL E DA SEGURIDADE SOCIAL

PERÍODO DE REFERÊNCIA : 5º Bimestre / 2019

RREO - Anexo 2 (LRF, Art. 52, Inciso II, alínea "c")

FUNÇÃO / SUBFUNÇÃO	DOTAÇÃO INICIAL		DOTAÇÃO ATUALIZADA		DESPESAS EMPENHADAS			DESPESAS LIQUIDADAS			SALDO (e) = (a-d)
	120.646.990,0	3.850.000,0	125.783.481,0	1.536.630,5	No Bimestre	Até 10/2019 (b)	%	No Bimestre	Até 10/2019 (d)	%	
Educação											
Administração Geral	120.646.990,0	3.850.000,0	125.783.481,0	1.536.630,5	7.951.886,4	119.540.512,7	22,9	6.242.968,4	20.499.474,3	105.195.046,6	24,3
Ensino Fundamental	108.284.000,0		114.229.630,2	7.835.124,3	17.533,6	1.526.428,2	0,3	10.202,3	50.701,8	1.410.130,7	0,3
Ensino Médio	285.000,0		419.000,0		129.000,0	419.000,0	0,1	0,0	51.488,3	305.464,4	0,1
Ensino Profissional	640.000,0		431.000,0		-12.000,0	431.000,0	0,1	0,0	53.441,5	322.382,4	0,1
Educação Infantil	4.630.000,0		5.165.609,3		-217.771,5	4.678.033,0	0,9	487.576,3	719.235,3	3.580.127,1	0,8
Educação de Jovens e Adultos	223.000,0		14.000,0		0,0	0,0	0,0	14.000,0	0,0	0,0	0,0
Educação Especial	2.724.990,0		3.987.611,0		200.000,0	3.827.603,2	0,7	160.007,8	689.672,8	3.237.256,4	0,7
Cultura											
Patr. Hist., Artístico e Arqueológico	371.500,0	8.500,0	372.500,0	1.000,0	49.937,5	233.574,3	0,0	138.925,7	20.305,1	178.695,1	0,0
Difusão Cultural	363.000,0		371.500,0		49.937,5	233.574,3	0,0	137.925,7	20.305,1	178.695,1	0,0
Direitos da Cidadania	23.500,0	8.300,0	8.300,0		0,0	0,0	0,0	8.300,0	0,0	0,0	0,0
Direitos Indiv., Coletivos e Difusos	23.500,0	8.300,0	8.300,0		0,0	0,0	0,0	8.300,0	0,0	0,0	0,0
Urbanismo											
Ordenamento Territorial	2.519.200,0	126.000,0	12.794.862,4	0,0	3.216.951,1	10.264.001,1	2,0	2.530.661,3	242.586,4	776.301,7	0,2
Infra-estrutura Urbana	2.004.200,0		12.404.062,4		3.216.951,1	10.264.001,1	2,0	2.230.661,3	242.586,4	776.301,7	0,2
Serviços Urbanos	300.000,0		300.000,0		0,0	0,0	0,0	300.000,0	0,0	0,0	0,0
Habituação	307.000,0		250.000,0		0,0	0,0	0,0	250.000,0	0,0	0,0	0,0
Habituação Urbana	307.000,0		250.000,0		0,0	0,0	0,0	250.000,0	0,0	0,0	0,0
Saneamento											
Saneamento Básico Urbano	8.150.000,0		100.186.715,7		-64.556.296,1	9.840.901,7	1,9	90.345.814,0	310.275,6	2.440.157,3	0,6
Saneamento Ambiental	8.150.000,0		100.186.715,7		-64.556.296,1	9.840.901,7	1,9	90.345.814,0	310.275,6	2.440.157,3	0,6
Gestão Ambiental											
Preservação e Conservação Ambiental	12.265.000,0		13.543.025,5		209.029,6	10.832.819,4	2,1	2.710.209,1	2.004.394,3	8.865.985,7	2,0
Controle Ambiental	12.010.000,0		13.487.025,5		209.029,6	10.811.644,4	2,1	2.675.384,1	2.004.394,3	8.844.810,7	2,0
Recursos Hídricos	205.000,0		56.000,0		0,0	21.175,0	0,0	34.825,0	0,0	21.175,0	0,0
Ciência e Tecnologia											
Desenv. Tecnológico e Engenharia	50.000,0		0,0		0,0	0,0	0,0	0,0	0,0	0,0	0,0
Agricultura											
Administração Geral	11.000,0		0,0		0,0	0,0	0,0	0,0	0,0	0,0	0,0
Normalização e Fiscalização	11.000,0		0,0		0,0	0,0	0,0	0,0	0,0	0,0	0,0
Indústria											
Administração Geral	1.757.500,0		1.922.666,7		279.724,3	1.777.801,1	0,3	144.865,6	278.384,6	1.175.547,2	0,3
Normalização e Fiscalização	46.000,0		348.060,0		256.847,8	268.347,8	0,1	79.712,2	0,0	11.500,0	0,0
Extensão Rural	273.000,0		106.519,1		15.812,2	106.441,7	0,0	77,4	7.259,3	73.183,2	0,0
Promoção da Produção Agropecuária	865.500,0		1.212.363,4		7.064,3	1.147.805,5	0,2	64.557,9	200.202,8	877.100,7	0,2
Normalização e Fiscalização	573.000,0		255.724,2		0,0	255.206,1	0,0	518,1	70.922,5	213.763,3	0,0
Promoção Industrial	214.000,0		0,0		0,0	0,0	0,0	0,0	0,0	0,0	0,0
Produção Industrial	84.000,0		0,0		0,0	0,0	0,0	0,0	0,0	0,0	0,0
	10.000,0		0,0		0,0	0,0	0,0	0,0	0,0	0,0	0,0
	120.000,0		0,0		0,0	0,0	0,0	0,0	0,0	0,0	0,0

CHEFE DO PODER EXECUTIVO: RODRIGO DRÁBLE COSTA
 RESPONSÁVEL PELA CONTABILIDADE: MONICA PERES CARVALHO

SIGFIS - Versão 2019

Data de Emissão: 28/11/2019 15:25h

Anexo II do RREO

Rodrigo Amorim de Sá

Controlador Geral do Município

Mat. 11372 CAB/RJ X19.661

Leonardo Ramos de Oliveira

Secretário-Mat. de Fazenda

Matr. 17.470 / PMBM

Rodrigo Dráble Costa
 Prefeito

R\$1,00

MUNICÍPIO DE BARRA MANSA
RELATÓRIO RESUMIDO DA EXECUÇÃO ORÇAMENTÁRIA
DEMONSTRATIVO DA EXECUÇÃO DAS DESPESAS POR FUNÇÃO / SUBFUNÇÃO
ORÇAMENTOS FISCAL E DA SEGURIDADE SOCIAL
PERÍODO DE REFERÊNCIA : 5º Bimestre / 2019

RREO - Anexo 2 (LRF, Art. 52, Inciso II, alínea "c")

FUNÇÃO / SUBFUNÇÃO	DOTAÇÃO INICIAL	DOTAÇÃO ATUALIZADA (a)	DESPESAS EMPENHADAS		SALDO (c) = (a-b)	DESPESAS LIQUIDADAS		SALDO (e) = (a-d)
			Até 10/2019 (b)	% (b/total b)		Até 10/2019 (d)	% (d/total d)	
Comércio e Serviços	142.500,0	0,0	0,0	0,0	0,0	0,0	0,0	0,0
Promoção Comercial	115.500,0	0,0	0,0	0,0	0,0	0,0	0,0	0,0
Turismo	27.000,0	0,0	0,0	0,0	0,0	0,0	0,0	0,0
Energia	6.735.000,0	6.052.420,8	5.479.812,8	1,1	572.608,0	4.832.762,4	1,1	1.219.658,4
Energia Elétrica	6.735.000,0	6.052.420,8	5.479.812,8	1,1	572.608,0	4.832.762,4	1,1	1.219.658,4
Transporte	1.221.000,0	1.930.659,2	1.250.404,6	0,2	680.254,6	561.504,4	0,1	1.369.154,9
Transporte Rodoviário	1.221.000,0	1.930.659,2	1.250.404,6	0,2	680.254,6	561.504,4	0,1	1.369.154,9
Desporto e Lazer	305.000,0	1.628.804,6	248.258,7	0,0	1.380.545,9	1.941,6	0,0	1.626.863,0
Desporto de Rendimento	305.000,0	1.613.804,6	248.258,7	0,0	1.365.545,9	1.941,6	0,0	1.611.853,0
Desporto Comunitário	330.000,0	15.000,0	0,0	0,0	15.000,0	0,0	0,0	15.000,0
Encargos especiais	13.237.905,0	19.941.630,8	19.681.713,4	3,8	259.917,4	17.027.465,7	3,9	2.914.165,1
Serviço da Divida Interna	13.237.905,0	19.941.630,8	19.681.713,4	3,8	259.917,4	17.027.465,7	3,9	2.914.165,1
Reserva de Contingência	3.000.000,0	500.000,0	0,0	0,0	500.000,0	0,0	0,0	500.000,0
Reserva de Contingência	3.000.000,0	500.000,0	0,0	0,0	500.000,0	0,0	0,0	500.000,0
DESPESAS (INTRA-ORÇAMENTÁRIAS) (II)	23.279.530,0	22.966.130,0	22.567.815,6	4,3	398.314,4	19.375.223,8	4,2	4.600.906,2
TOTAL (III) = (I + II)	508.500.000,0	656.789.112,3	521.477.160,9	100,00	135.311.951,4	432.575.651,7	100,00	224.213.400,6

FUNÇÃO / SUBFUNÇÃO	DOTAÇÃO INICIAL	DOTAÇÃO ATUALIZADA (a)	DESPESAS EMPENHADAS		SALDO (c) = (a-b)	DESPESAS LIQUIDADAS		SALDO (e) = (a-d)
			Até 10/2019 (b)	% (b/total b)		Até 10/2019 (d)	% (d/total d)	
DESPESAS (INTRA-ORÇAMENTÁRIAS)	23.279.530,0	22.966.130,0	22.567.815,6	4,3	398.314,4	19.375.223,8	4,2	4.600.906,2
Legislativa	307.390,0	307.390,0	300.000,0	0,1	7.390,0	193.374,5	0,0	114.015,5
Ação Legislativa	307.390,0	307.390,0	300.000,0	0,1	7.390,0	193.374,5	0,0	114.015,5
Administração	5.789.190,0	6.041.060,0	5.650.135,6	1,1	390.924,4	4.772.861,4	1,1	1.268.198,6
Administração Geral	5.789.190,0	6.041.060,0	5.650.135,6	1,1	390.924,4	4.772.861,4	1,1	1.268.198,6
Assistência Social	223.570,0	182.300,0	182.300,0	0,0	0,0	130.398,3	0,0	51.901,7
Administração Geral	223.570,0	182.300,0	182.300,0	0,0	0,0	130.398,3	0,0	51.901,7
Previdência Social	42.000,0	120.000,0	120.000,0	0,0	0,0	20.937,4	0,0	45.141,1
Administração Geral	42.000,0	120.000,0	120.000,0	0,0	0,0	20.937,4	0,0	45.141,1
Saúde	2.862.820,0	2.122.820,0	2.122.820,0	0,4	0,0	1.884.752,7	0,4	238.067,3
Atenção Básica	2.862.820,0	2.122.820,0	2.122.820,0	0,4	0,0	1.884.752,7	0,4	238.067,3

Rodrigo Drable Costa
Prefeito



 Rodrigo Amorim Camargo
 Controlador Geral do Município
 Mat. 17372-CAB/RJ 119.661

CHEFE DO PODER EXECUTIVO: RODRIGO DRABLE COSTA
 RESPONSÁVEL PELA CONTABILIDADE: MONICA PERES CARVALHO

SIGFIS - Versão 2019

Data de Emissão: 28/11/2019 15:25h

Anexo II do RREO


 Leonardo Ramos de Oliveira
 Secretário Mun. de Fazenda
 Matr. 17.470 / PMBM

MUNICÍPIO DE BARRA MANSA
RELATÓRIO RESUMIDO DA EXECUÇÃO ORÇAMENTÁRIA
DEMONSTRATIVO DA EXECUÇÃO DAS DESPESAS POR FUNÇÃO / SUBFUNÇÃO
ORÇAMENTOS FISCAL E DA SEGURIDADE SOCIAL

PERÍODO DE REFERÊNCIA : 5º Bimestre / 2019

RREO - Anexo 2 (LRF, Art. 52, Inciso II, alínea "c")

FUNÇÃO / SUBFUNÇÃO	DOTAÇÃO INICIAL	DOTAÇÃO ATUALIZADA (a)	DESPESAS EMPENHADAS		SALDO (c) = (a-b)	DESPESAS LIQUIDADAS		SALDO (e) = (a-d)
			No Bimestre	Até 10/2019 (b)		No Bimestre	Até 10/2019 (d)	
Educação	14.054.560,0	14.192.560,0	260.000,0	14.192.560,0	0,0	3.804.090,0	11.318.978,0	2.873.582,0
Administração Geral	16.000,0	0,0	0,0	0,0	0,0	0,0	0,0	0,0
Ensino Fundamental	13.142.000,0	12.830.000,0	330.000,0	12.830.000,0	2,5	3.479.265,6	10.308.026,7	2.521.973,3
Ensino Médio	60.000,0	77.000,0	-8.000,0	77.000,0	0,0	17.477,7	57.567,3	19.432,7
Ensino Profissional	160.000,0	105.000,0	-30.000,0	105.000,0	0,0	15.981,7	56.917,0	48.083,0
Educação Infantil	560.000,0	657.000,0	-105.000,0	657.000,0	0,1	143.457,3	480.870,4	176.129,6
Educação de Jovens e Adultos	6.000,0	0,0	0,0	0,0	0,0	0,0	0,0	0,0
Educação Especial	118.560,0	523.560,0	73.000,0	523.560,0	0,1	147.907,6	415.596,7	107.963,3

Mônica Peres Carvalho
 Gerente de Contabilidade
 CPF 082.787.157-00
 Matr. 15557

Leonardo Ramos de Oliveira
 Secretário Mun. de Fazenda
 Matr. 17.470 / PMBM

Rodrigo Amorim Camargo
 Controlador Geral do Município
 Matr. 17372 OAB/RJ 119.661

Rodrigo Drable Costa
 Prefeito

CHEFE DO PODER EXECUTIVO: RODRIGO DRABLE COSTA
 RESPONSÁVEL PELA CONTABILIDADE: MONICA PERES CARVALHO

SIGFIS - Versão 2019

Data de Emissão: 28/11/2019 15:25h

Anexo II do RREO

MUNICÍPIO DE BARRA MANSA
RELATÓRIO RESUMIDO DA EXECUÇÃO ORÇAMENTÁRIA
DEMONSTRATIVO DA RECEITA CORRENTE LIQUIDA
ORÇAMENTOS FISCAL E DA SEGURIDADE SOCIAL
PERÍODO DE REFERÊNCIA : 5º Bimestre / 2019

LRF, art 53, inciso I - Anexo 3

ESPECIFICAÇÃO	EVOLUÇÃO DA RECEITA REALIZADA NOS ÚLTIMOS 12 MESES												TOTAL ULT. - 12 M.	PREVISÃO ATUALIZADA
	NOV/2018	DEZ/2018	JAN/2019	FEV/2019	MAR/2019	ABR/2019	MAI/2019	JUN/2019	JUL/2019	AGO/2019	SET/2019	OUT/2019		
	R\$1,00													
RECEITAS CORRENTES (I)	41.776.536,7	72.134.751,7	46.565.182,2	57.530.237,5	40.464.856,4	51.128.813,3	45.552.397,7	40.127.840,7	47.292.454,8	41.642.750,8	39.796.546,5	43.147.696,9	567.152.064,2	548.021.241,0
Impostos, Taxas e Contribuições de Melhoria	5.304.004,3	6.736.774,2	4.642.194,1	5.498.907,0	4.535.526,4	14.731.869,5	5.874.766,7	5.038.073,5	6.319.025,9	6.157.933,4	5.910.528,8	6.063.819,9	76.903.423,7	62.540.000,0
Imposto s/ a Prop. Predial/Territorial Urbana (IPTU)	641.252,5	1.198.071,6	221.220,2	265.909,2	366.125,8	9.937.054,6	996.798,4	859.962,8	928.045,5	917.390,8	904.749,6	1.027.849,5	18.264.411,5	16.850.000,0
Impostos s/ Serviços de Qualquer Natureza (ISS)	3.756.026,7	3.702.943,1	3.780.449,6	3.545.025,4	3.478.341,5	3.193.866,7	3.614.707,8	3.400.507,3	3.669.318,2	4.016.153,3	3.784.524,6	3.939.463,9	43.883.328,1	33.600.000,0
Impostos s/ Transmissão de Bens Imóveis	316.014,1	247.824,8	128.672,8	222.376,8	122.191,1	325.474,9	195.153,2	183.440,2	238.239,2	226.111,5	249.028,6	215.498,4	2.670.015,6	2.700.000,0
Imposto sobre a Renda e Proventos de Qualquer Natureza	520.097,3	1.488.474,8	459.362,8	1.386.495,2	560.082,1	1.157.019,5	997.264,6	466.894,8	1.176.425,7	839.999,7	843.529,9	728.299,6	10.643.943,0	8.500.000,0
Outros Impostos, Taxas e Contribuições de Melhoria	68.613,7	99.459,9	52.488,7	79.100,4	108.785,9	118.453,8	70.842,7	107.278,4	306.996,3	158.288,1	128.699,1	142.718,5	1.441.725,5	890.000,0
RECEITA DE CONTRIBUIÇÕES	1.864.125,8	2.395.693,2	1.789.191,7	2.343.224,5	1.387.551,7	1.035.147,5	2.038.621,0	1.376.567,3	1.275.719,8	1.975.373,6	1.462.190,1	825.132,2	19.766.480,4	20.273.845,0
RECEITA PATRIMONIAL	146.757,1	10.911.535,9	261.079,3	184.290,1	192.327,3	297.899,2	456.342,8	488.163,4	412.366,7	579.687,2	620.821,5	646.731,1	15.198.003,6	3.397.125,0
Rendimentos de Aplicação Financeira	146.757,1	220.991,2	261.079,3	184.290,1	192.327,3	234.538,1	372.034,9	327.998,1	272.695,5	579.687,2	275.317,2	258.400,0	3.325.516,0	2.273.040,0
Outras Receitas Patrimoniais	0,0	10.691.144,7	0,0	0,0	0,0	63.361,1	84.307,9	160.165,3	139.673,2	0,0	345.504,3	388.331,1	11.872.487,6	1.124.065,0
Receita Agropecuária	0,0	0,0	0,0	0,0	0,0	0,0	0,0	0,0	0,0	0,0	0,0	0,0	0,0	0,0
Receita Industrial	0,0	0,0	0,0	0,0	0,0	0,0	0,0	0,0	0,0	0,0	0,0	0,0	0,0	0,0
Receita de Serviços	4.229.850,4	4.366.980,8	3.536.752,4	4.065.005,0	4.446.276,2	4.315.928,7	4.842.466,3	4.221.363,5	4.535.958,8	4.476.878,6	4.409.235,2	4.584.720,9	52.031.426,8	51.786.000,0
TRANSFERÊNCIAS CORRENTES	28.155.857,9	43.592.984,1	33.315.827,8	32.637.019,4	27.321.178,4	28.290.470,1	29.882.407,2	26.834.151,6	31.698.485,3	26.228.567,1	25.378.342,4	29.046.336,4	362.372.537,7	375.045.947,3
Cota-Parte do FPM	4.790.468,5	8.559.297,4	6.196.197,0	6.806.151,5	5.096.058,9	4.971.766,3	6.380.395,8	5.025.823,8	6.855.301,3	5.034.165,7	4.465.577,8	4.111.144,3	68.322.348,3	63.200.000,0
Cota-Parte do ICMS	5.912.030,9	7.964.709,5	5.455.474,3	4.992.806,1	4.306.945,8	5.128.242,9	4.584.749,8	4.193.023,1	4.890.495,8	4.598.735,3	4.473.410,1	4.219.160,5	60.718.784,1	80.000.000,0
Cota-Parte do IPVA	286.970,4	542.408,8	4.031.896,3	4.017.357,7	1.367.966,0	1.884.131,2	812.685,7	593.135,3	691.259,1	474.199,7	407.742,9	448.703,0	15.558.426,1	15.500.000,0
Cota-Parte do ITR	5.603,6	1.933,0	1.926,0	1.201,1	329,5	857,9	1.333,9	612,4	18.101,9	-16.772,6	3.809,9	52.546,2	71.482,8	100.000,0
Transferências da LC 87/1996	17.013,4	17.013,4	0,0	0,0	0,0	0,0	0,0	0,0	0,0	0,0	0,0	0,0	34.026,8	280.000,0
Transferências da LC 61/1989	145.206,2	187.347,9	117.440,4	123.594,6	96.185,5	132.339,0	111.345,6	106.238,5	129.611,8	106.464,0	132.942,8	135.509,8	1.527.226,1	2.000.000,0
Transferências do FUNDEB	6.232.000,0	8.576.002,7	7.934.715,8	7.477.440,2	6.351.213,3	6.859.254,4	5.963.627,0	5.391.245,0	6.033.707,9	5.757.445,3	5.579.312,8	6.747.830,6	78.905.364,8	69.900.000,0
Outras Transferências Correntes	10.705.056,1	17.713.521,4	9.678.170,6	9.210.400,2	10.000.470,4	9.313.978,4	12.028.209,4	11.524.073,5	13.071.007,5	10.274.329,7	10.315.576,1	13.331.442,0	137.233.878,7	144.065.947,3
OUTRAS RECEITAS CORRENTES	2.077.931,2	4.130.931,6	4.130.931,6	12.001.791,6	2.471.900,6	2.467.400,4	2.467.703,7	2.100.021,6	3.050.000,3	2.224.311,0	2.015.428,5	1.990.955,4	40.878.192,5	34.978.323,8
DEDUÇÕES (II)	4.344.700,3	6.748.301,3	6.094.000,2	6.098.202,3	4.364.229,6	4.352.801,0	4.318.100,0	3.682.000,0	4.407.110,4	4.608.600,5	3.731.465,8	2.709.495,9	52.648.963,5	51.256.055,0
Controle p/ o Plano de Bay. Soc. Serv.	1.100.110,0	1.429.110,0	1.110.700,4	1.302.270,2	900.000,1	663.100,2	700.613,6	693.701,1	744.993,9	1.306.412,3	1.118.000,1	170.351,1	11.476.433,9	12.082.055,0
Competição Financeira entre Reg. Previd.	1.013.200,2	1.377.000,2	778.201,3	1.101.900,0	1.213.693,3	1.346.093,4	1.199.473,0	646.207,8	1.003.429,8	1.083.825,0	716.700,1	746.732,2	13.218.624,5	8.000.000,0
Dedução da Receita p/ Formação do FUNDEB	2.137.312,6	2.944.000,3	3.161.000,1	3.694.000,3	2.124.000,1	2.423.400,4	2.378.102,1	1.892.000,0	1.889.107,5	2.038.358,3	1.866.690,6	1.793.412,6	27.954.905,1	31.176.000,0
RECEITA CORRENTE LIQUIDA (III)	37.433.000,4	65.386.300,4	41.510.180,1	61.001.040,2	38.100.626,0	46.809.312,3	41.234.200,1	36.545.832,1	42.885.335,3	37.134.154,3	36.065.090,7	40.466.200,0	514.502.100,7	495.763.186,0

Nota : Receita Corrente Líquida em reais e sem arredondamento : R\$ 514.502.101,08
 RCL dos últimos 12 meses

CHEFE DO PODER EXECUTIVO: RODRIGO DRABLE COSTA
 RESPONSÁVEL PELA CONTABILIDADE: MONICA PERES CARVALHO

SIGFIS - Versão 2019

Monica Peres Carvalho
 Monica Peres Carvalho
 Controladora Geral do Município
 Matr. 17372 OAB/RJ 119.661

Rodrigo Amorim Damargo
 Rodrigo Amorim Damargo
 Controlador Geral do Município
 Matr. 17372 OAB/RJ 119.661

Rodrigo Drable Costa
 Rodrigo Drable Costa
 Prefeito
 Leonardo Ramos de Oliveira
 Secretário Mun. de Fazenda
 Matr. 17.470 / PMBM

Data de Emissão: 28/11/2019 15:25h

MUNICÍPIO DE BARRA MANSA
RELATÓRIO RESUMIDO DA EXECUÇÃO ORÇAMENTÁRIA
DEMONSTRATIVO DAS RECEITAS E DESPESAS PREVIDENCIÁRIAS DO REGIME PRÓPRIO DOS SERVIDORES PÚBLICOS
ORÇAMENTO DA SEGURIDADE SOCIAL
PERÍODO DE REFERÊNCIA : 5º Bimestre / 2019

LRF, art 53, inciso II - Anexo 4

R\$1,00

PLANO PREVIDENCIÁRIO						
RECEITAS PREVIDENCIÁRIAS	PREVISÃO INICIAL	PREVISÃO ATUALIZADA	RECEITAS REALIZADAS			
			Até 5º Bim/2019	Até 5º Bim/2018		
RECEITAS CORRENTES (I)	4.676.650,0	4.676.650,0	3.146.568,6		49.353.467,6	
Receitas de Contribuições dos Segurados	0,0	0,0	0,0		11.742.275,2	
Civil	0,0	0,0	0,0		11.742.275,2	
Ativo	0,0	0,0	0,0		11.475.635,0	
Inativo	0,0	0,0	0,0		247.352,8	
Pensionista	0,0	0,0	0,0		19.287,4	
Militar	0,0	0,0	0,0		0,0	
Ativo	0,0	0,0	0,0		0,0	
Inativo	0,0	0,0	0,0		0,0	
Pensionista	0,0	0,0	0,0		0,0	
Receitas de Contribuições Patronais	535.000,0	535.000,0	545.910,2		17.561.268,4	
Civil	535.000,0	535.000,0	545.910,2		17.561.268,4	
Ativo	535.000,0	535.000,0	545.910,2		17.561.268,4	
Inativo	0,0	0,0	0,0		0,0	
Pensionista	0,0	0,0	0,0		0,0	
Militar	0,0	0,0	0,0		0,0	
Ativo	0,0	0,0	0,0		0,0	
Inativo	0,0	0,0	0,0		0,0	
Pensionista	0,0	0,0	0,0		0,0	
Receita Patrimonial	140.650,0	140.650,0	1.094.797,2		372.189,2	
Receitas Imobiliárias	0,0	0,0	0,0		0,0	
Receitas de Valores Mobiliários	140.650,0	140.650,0	1.094.797,2		372.189,2	
Outras Receitas Patrimoniais	0,0	0,0	0,0		0,0	
Receita de Serviços	0,0	0,0	0,0		0,0	
Outras Receitas Correntes	4.001.000,0	4.001.000,0	1.505.861,2		19.677.734,8	
Compensação Previdenciária do RGPS para o RPPS	2.000.000,0	2.000.000,0	0,0		16.148.603,2	
Aportes Periódicos para Amortização do Déficit Atuarial do RPPS (II)	0,0	0,0	0,0		0,0	
Demais Receitas Correntes	2.001.000,0	2.001.000,0	1.505.861,2		3.529.131,6	
RECEITAS DE CAPITAL (III)	0,0	0,0	0,0		0,0	
Alienação de Bens, Direitos e Ativos	0,0	0,0	0,0		0,0	
Amortização de Empréstimos	0,0	0,0	0,0		0,0	
Outras Receitas de Capital	0,0	0,0	0,0		0,0	
TOTAL DAS RECEITAS PREVIDENCIÁRIAS - RPPS (IV) = (I + III - II)	4.676.650,0	4.676.650,0	3.146.568,6		49.353.467,6	
DESPESAS PREVIDENCIÁRIAS	DOTAÇÃO INICIAL	DOTAÇÃO ATUALIZADA	DESPESAS EMPENHADAS		DESPESAS LIQUIDADAS	
			5º Bim/2019	5º Bim/2018	5º Bim/2019	5º Bim/2018
ADMINISTRAÇÃO (V)	2.928.500,0	3.793.000,0	2.467.757,8	0,0	1.972.310,6	0,0
Despesas Correntes	2.903.500,0	3.683.000,0	2.366.147,8	0,0	1.870.700,6	0,0
Despesas de Capital	25.000,0	110.000,0	101.610,0	0,0	101.610,0	0,0
PREVIDÊNCIA (VI)	270.000,0	-2.500,0	0,0	0,0	0,0	0,0
Benefícios - Civil	270.000,0	-2.500,0	0,0	0,0	0,0	0,0
Aposentadorias	60.000,0	-1.000,0	0,0	0,0	0,0	0,0
Pensões	60.000,0	-1.000,0	0,0	0,0	0,0	0,0
Outros Benefícios Previdenciários	150.000,0	-500,0	0,0	0,0	0,0	0,0
Outras Despesas Previdenciárias	0,0	0,0	0,0	0,0	0,0	0,0
Compensação Previdenciária do RGPS para o RPPS	0,0	0,0	0,0	0,0	0,0	0,0
Demais despesas Previdenciárias	0,0	0,0	0,0	0,0	0,0	0,0
TOTAL DAS DESPESAS PREVIDENCIÁRIAS - RPPS (VII)=(V+VI)	3.198.500,0	3.790.500,0	2.467.757,8	0,0	1.972.310,6	0,0
RESULTADO PREVIDENCIÁRIO - RPPS (VIII) = (IV - VII)	1.478.150,0	886.150,0	--	--	1.174.258,0	0,0
RECURSOS RPPS ARRECADADOS EM EXERCÍCIOS ANTERIORES			PREVISÃO ORÇAMENTÁRIA			
VALOR			0,0			
RESERVA ORÇAMENTÁRIA DO RPPS			PREVISÃO ORÇAMENTÁRIA			
VALOR			0,0			
APORTES DE RECURSOS PARA O REGIME PRÓPRIO DE PREVIDÊNCIA SOCIAL			APORTES REALIZADAS			
			Até 5º Bim/2019			
Plano de Amortização - Contribuição Patronal Suplementar			0,0			
Plano de Amortização - Aporte Periódico de Valores Predefinidos			0,0			
Outros Aportes RPPS			0,0			
Recursos para Cobertura de Déficit Financeiro			0,0			
BENS E DIREITOS DO RPPS			PERÍODO DE REFERÊNCIA			
			Out/2019		Dez/2018	
Caixa			0,0		0,0	
Bancos Conta Movimento			78.561,8		528.607,4	
Investimentos			13.386.029,7		8.400.289,2	
Outros Bens e Direitos			0,0		0,0	
TOTAL DE BENS E DIREITOS DO RPPS			13.464.591,5		8.928.896,6	

Rodrigo Amorim Camargo
 Controlador Geral do Município
 Matr. 17372 OAB/RJ 119.661

Mônica Peres Carvalho
 Gerente de Contabilidade
 CPF: 082.787.157-00
 Matr. 15657

Leonardo Ramos de Oliveira
 Secretário Mun. de Fazenda
 Matr. 17.470 / PMBM

Rodrigo Drable Costa
 Prefeito

CHEFE DO PODER EXECUTIVO: RODRIGO DRABLE COSTA
 RESPONSÁVEL PELA CONTABILIDADE: MONICA PERES CARVALHO

MUNICÍPIO DE BARRA MANSA
RELATÓRIO RESUMIDO DA EXECUÇÃO ORÇAMENTÁRIA
DEMONSTRATIVO DAS RECEITAS E DESPESAS PREVIDENCIÁRIAS DO REGIME PRÓPRIO DOS SERVIDORES PÚBLICOS
ORÇAMENTO DA SEGURIDADE SOCIAL
PERÍODO DE REFERÊNCIA : 5º Bimestre / 2019

LRF, art 53, inciso II - Anexo 4

R\$ 1,00

PLANO FINANCEIRO						
RECEITAS PREVIDENCIÁRIAS - RPPS	PREVISÃO INICIAL	PREVISÃO ATUALIZADA	RECEITAS REALIZADAS			
			Até 5º Bim/2019		Até 5º Bim/2018	
RECEITAS CORRENTES (IX)	43.428.350,0	43.428.350,0	35.349.745,2		0,0	
Receitas de Contribuições dos Segurados	12.082.055,0	12.082.055,0	8.854.582,5		0,0	
Civil	12.082.055,0	12.082.055,0	8.854.582,5		0,0	
Ativo	11.672.265,0	11.672.265,0	8.385.427,7		0,0	
Inativo	365.970,0	365.970,0	442.751,0		0,0	
Pensionista	43.820,0	43.820,0	26.403,8		0,0	
Militar	0,0	0,0	0,0		0,0	
Ativo	0,0	0,0	0,0		0,0	
Inativo	0,0	0,0	0,0		0,0	
Pensionista	0,0	0,0	0,0		0,0	
Receitas de Contribuições Patronais	25.229.530,0	25.229.530,0	15.652.435,8		0,0	
Civil	25.229.530,0	25.229.530,0	15.652.435,8		0,0	
Ativo	25.229.530,0	25.229.530,0	15.652.435,8		0,0	
Inativo	0,0	0,0	0,0		0,0	
Pensionista	0,0	0,0	0,0		0,0	
Militar	0,0	0,0	0,0		0,0	
Ativo	0,0	0,0	0,0		0,0	
Inativo	0,0	0,0	0,0		0,0	
Pensionista	0,0	0,0	0,0		0,0	
Receita Patrimonial	116.765,0	116.765,0	13.323,8		0,0	
Receitas Imobiliárias	0,0	0,0	0,0		0,0	
Receitas de Valores Mobiliários	116.765,0	116.765,0	13.323,8		0,0	
Outras Receitas Patrimoniais	0,0	0,0	0,0		0,0	
Receita de Serviços	0,0	0,0	0,0		0,0	
Outras Receitas Correntes	6.000.000,0	6.000.000,0	10.829.403,1		0,0	
Compensação Previdenciária do RGPS para o RPPS	6.000.000,0	6.000.000,0	10.829.403,1		0,0	
Demais Receitas Correntes	0,0	0,0	0,0		0,0	
RECEITAS DE CAPITAL (X)	0,0	0,0	0,0		0,0	
Alienação de Bens, Direitos e Ativos	0,0	0,0	0,0		0,0	
Amortização de Empréstimos	0,0	0,0	0,0		0,0	
Outras Receitas de Capital	0,0	0,0	0,0		0,0	
TOTAL DAS RECEITAS PREVIDENCIÁRIAS - RPPS (XI) = (IX + X)	43.428.350,0	43.428.350,0	35.349.745,2		0,0	
DESPESAS PREVIDENCIÁRIAS	DOTAÇÃO INICIAL	DOTAÇÃO ATUALIZADA	DESPESAS EMPENHADAS		DESPESAS LIQUIDADAS	
			5º Bim/2019	5º Bim/2018	5º Bim/2019	5º Bim/2018
ADMINISTRAÇÃO (XII)	1.500,0	1.500,0	0,0	0,0	0,0	0,0
Despesas Correntes	1.500,0	1.500,0	0,0	0,0	0,0	0,0
Despesas de Capital	0,0	0,0	0,0	0,0	0,0	0,0
PREVIDÊNCIA (XIII)	66.463.000,0	73.411.850,0	70.293.401,6	0,0	66.852.004,2	0,0
Benefícios - Civil	66.463.000,0	73.411.850,0	70.293.401,6	0,0	66.852.004,2	0,0
Aposentadorias	51.463.000,0	63.200.850,0	60.327.600,0	0,0	58.811.329,6	0,0
Pensões	10.000.000,0	10.000.000,0	9.870.000,0	0,0	7.944.873,0	0,0
Outros Benefícios Previdenciários	5.000.000,0	211.000,0	95.801,6	0,0	95.801,6	0,0
Benefícios - Militar	0,0	0,0	0,0	0,0	0,0	0,0
Aposentadorias	0,0	0,0	0,0	0,0	0,0	0,0
Pensões	0,0	0,0	0,0	0,0	0,0	0,0
Outros Benefícios Previdenciários	0,0	0,0	0,0	0,0	0,0	0,0
Outras Despesas Previdenciárias	0,0	0,0	0,0	0,0	0,0	0,0
Compensação Previdenciária do RPPS para o RGPS	0,0	0,0	0,0	0,0	0,0	0,0
Demais despesas Previdenciárias	0,0	0,0	0,0	0,0	0,0	0,0
TOTAL DAS DESPESAS PREVIDENCIÁRIAS - RPPS (XIV=XII+XIII)	66.464.500,0	73.413.350,0	70.293.401,6	0,0	66.852.004,2	0,0
RESULTADO PREVIDENCIÁRIO - RPPS (XV) = (XI - XIV)	-23.036.150,0	-29.985.000,0	0,0	0,0	-31.502.259,0	0,0
APORTES DE RECURSOS PARA O REGIME PRÓPRIO DE PREVIDÊNCIA SOCIAL			APORTES REALIZADAS			
			Até 5º Bim/2019			
Recursos para Cobertura de Insuficiências Financeiras			13.352.829,1			
Recursos para Formação de Reserva			0,0			

Mônica Peres Carvalho
Mônica Peres Carvalho
Gerente de Contabilidade
CPF: 15657

Esônardo Ramos de Oliveira
Esônardo Ramos de Oliveira
Secretário Mun. de Fazenda
Matr. 17.470 / PMBM

Rodrigo Amorim Camargo
Rodrigo Amorim Camargo
Controlador Geral do Município
Mat. 17372 OAB/RJ 119.661

Rodrigo Drable Costa
Rodrigo Drable Costa
Prefeito

CHEFE DO PODER EXECUTIVO: RODRIGO DRABLE COSTA
RESPONSÁVEL PELA CONTABILIDADE: MONICA PERES CARVALHO

MUNICÍPIO DE BARRA MANSA
RELATÓRIO RESUMIDO DA EXECUÇÃO ORÇAMENTÁRIA
DEMONSTRATIVO DOS RESULTADOS PRIMÁRIO E NOMINAL
ORÇAMENTOS FISCAL E DA SEGURIDADE SOCIAL
PERÍODO DE REFERÊNCIA : 5º Bimestre / 2019

LRF, art 53, inciso III - Anexo 6a

R\$1,00

ACIMA DA LINHA		
RECEITAS PRIMÁRIAS	PREVISÃO ATUALIZADA	Jan a Out/2019
		RECEITAS REALIZADAS
RECEITAS CORRENTES (I)	516.845.241,0	430.365.865,4
Impostos, Taxas e Contribuições de Melhoria	62.540.000,0	64.862.645,1
Imposto s/ a Prop. Predial/Territorial Urbana (IPTU)	16.850.000,0	16.425.087,2
Impostos s/ Serviços de Qualquer Natureza (ISS)	33.600.000,0	36.422.358,2
Imposto s/ Transmissão de Bens Imóveis (ITBI)	2.700.000,0	2.106.176,7
Imposto de Renda Retido na Fonte (IRRF)	8.500.000,0	8.635.370,9
Outros Impostos, Taxas e Contribuições de Melhoria	890.000,0	1.273.652,1
Contribuições	20.273.845,0	15.508.719,4
Receita Patrimonial	3.397.125,0	4.139.710,5
Aplicações Financeiras (II)	2.273.040,0	2.959.051,2
Outras Receitas Patrimoniais	1.124.085,0	1.180.659,3
Transferências Correntes ¹	343.869.947,3	267.750.875,3
Cota Parte FPM (80%)	51.600.000,0	44.501.912,7
Cota Parte ICMS (80%)	64.000.000,0	37.474.435,1
Cota Parte IPVA (80%)	12.400.000,0	11.917.593,1
Cota Parte ITR (80%)	80.000,0	51.157,1
L.C. Nº 87/96 - ICMS Desoneração (80%)	224.000,0	0,0
L.C. Nº 61/89	1.600.000,0	955.282,6
Transferências do FUNDEB	69.900.000,0	64.095.792,2
Outras Transferências Correntes	144.065.947,3	108.754.702,5
Demais Receitas Correntes	86.764.323,7	78.103.915,1
Outras Receitas Financeiras (III)	0,0	0,0
Receitas Correntes Restantes	86.764.323,7	78.103.915,1
RECEITAS PRIMÁRIAS CORRENTES (IV)=(I-III)	514.572.201,0	427.406.814,2
RECEITAS DE CAPITAL (V)	104.555.760,2	81.503,9
Operações de Crédito (VI)	0,0	0,0
Amortização de Empréstimos (VII)	0,0	0,0
Alienação de Bens	5.000,0	13.530,0
Receita de Alienação de Investimentos Tempoários (VIII)	0,0	0,0
Receita de Alienação de Investimentos Permanentes (IX)	0,0	0,0
Outras Alienações de bens	5.000,0	13.530,0
Transferências de Capital	104.550.760,2	67.973,9
Convênios	0,0	0,0
Outras Transferências de Capital	104.550.760,2	67.973,9
Outras Receitas de Capital	0,0	0,0
Outras Receitas de Capital não Primárias (X)	0,0	0,0
Outras Receitas de Capital Primárias	0,0	0,0
RECEITAS PRIMÁRIAS DE CAPITAL (XI) = (V-VI-VII-IX-X)	104.555.760,2	81.503,9
RECEITA PRIMÁRIA TOTAL (XII) = (IV + XI)	619.127.961,2	427.488.318,1

DESPESAS PRIMÁRIAS	DOTAÇÃO ATUALIZADA	Jan a Out/2019					
		DESPESAS EMPENHADAS	DESPESAS LIQUIDADAS	DESPESAS PAGAS (a)	RESTOS A PAGAR PROCESSADOS PAGOS (b)	RESTOS A PAGAR NÃO PROCESSADOS	
						LIQUIDADOS	PAGOS (c)
DESPESAS CORRENTES (XIII)	493.756.559,0	458.365.469,2	394.088.693,3	381.567.474,3	9.534.395,0	17.854.201,3	17.854.201,3
Pessoal e Encargos Sociais	255.671.642,9	244.492.754,5	222.238.514,8	221.315.315,7	1.068.163,2	1.353.995,3	1.353.995,3
Juros e Encargos da Dívida (XIV)	1.745.001,0	1.663.468,2	805.838,1	792.777,0	0,0	0,0	0,0
Outras Despesas Correntes	236.339.915,1	212.209.246,6	171.044.340,5	159.459.381,6	8.466.231,8	16.500.206,0	16.500.206,0
DESPESAS PRIMÁRIAS CORRENTES (XV) = (XIII - XIV)	492.011.558,0	456.702.001,0	393.282.852,2	380.774.697,3	9.534.395,0	17.854.201,3	17.854.201,3
DESPESAS DE CAPITAL (XVI)	139.566.423,7	40.543.876,1	20.111.734,6	19.571.728,5	1.051.445,0	1.589.621,6	1.589.621,6
Investimentos	123.169.793,9	24.279.134,8	5.457.162,7	5.105.839,9	1.051.445,0	1.589.621,6	1.589.621,6
Inversões Financeiras	0,0	0,0	0,0	0,0	0,0	0,0	0,0
Concessão de Empréstimos (XVII)	0,0	0,0	0,0	0,0	0,0	0,0	0,0
Aquisição de Título de Capital já Integralizado (XVIII)	0,0	0,0	0,0	0,0	0,0	0,0	0,0
Aquisição de Título de Crédito (XIX)	0,0	0,0	0,0	0,0	0,0	0,0	0,0
Demais Inversões Financeiras	0,0	0,0	0,0	0,0	0,0	0,0	0,0
Amortização da Dívida (XX)	16.396.629,8	16.264.741,3	14.654.571,9	14.465.888,7	0,0	0,0	0,0
DESPESAS PRIMÁRIAS DE CAPITAL (XXI)=(XVI-XVII-XVIII-XIX-X)	123.169.793,9	24.279.134,8	5.457.162,7	5.105.839,8	1.051.445,0	1.589.621,6	1.589.621,6
RESERVA DE CONTINGÊNCIA (XXII)	0,0	0,0	0,0	0,0	0,0	0,0	0,0
DESPESA PRIMÁRIA TOTAL (XXIII) = (XV+XXI+XXII)	615.181.351,9	481.981.135,8	398.740.017,9	385.880.537,1	10.585.840,0	19.443.822,9	19.443.822,9
RESULTADO PRIMÁRIO - Abaixo da Linha (XXIV) = (XII) - (XXIII)	--	--	--	11.578.118,1	--	--	--

Mônica Peres Carvalho
Gerente de Contabilidade
CPF 082.787.157-00
Mat. 15710-9 Mat. 15657

Leonardo Ramos de Oliveira
Secretário Mún. de Fazenda
Matr. 17.470/PMBM

Rodrigo Amorim Camargo
Controlador Geral do Município
Mat. 17372 OAB/RJ 119.661

Rodrigo Doble Costa
Prefeito

CHEFE DO PODER EXECUTIVO: RODRIGO DRABLE COSTA
RESPONSÁVEL PELA CONTABILIDADE: MONICA PERES CARVALHO

MUNICÍPIO DE BARRA MANSA
RELATÓRIO RESUMIDO DA EXECUÇÃO ORÇAMENTÁRIA
DEMONSTRATIVO DO RESULTADO PRIMÁRIO
ORÇAMENTOS FISCAL E DA SEGURIDADE SOCIAL
PERÍODO DE REFERÊNCIA : 5º Bimestre / 2019

LRF, art 53, inciso III - Anexo 6a

R\$1,00

META FISCAL PARA O RESULTADO PRIMÁRIO		VALOR CORRENTE
Meta fixada no Anexo de Metas Fiscais da LDO para o exercício de referência		9.762.000,0
JUROS NOMINAIS		
Encargos e Variações Monetárias Ativos (XXV)		2.958.367,8
Encargos e Variações Monetárias Passivas (XXVI)		805.838,1
RESULTADO NOMINAL - Acima da Linha (XXVII) = XXIV - (XXV - XXVI)		9.425.588,4
META FISCAL PARA O RESULTADO NOMINAL		VALOR CORRENTE
Meta fixada no Anexo de Metas Fiscais da LDO para o exercício de referência		-37.481.000,0

Nota : 1º Para efeito deste Demonstrativo, o montante das Transferências Correntes corresponde, dentre outras receitas, ao total das Transferências Intergovernamentais, excluídas as Deduções da Receita Corrente para Formação do FUNDEB.

Mônica Peres Carvalho
 Mônica Peres Carvalho
 Gerente de Contabilidade
 CPF: 082.787.157-00
 Matr. 17.470 / PMBM

Leonardo Ramos de Oliveira
 Leonardo Ramos de Oliveira
 Secretário Municipal de Fazenda
 Matr. 17.470 / PMBM

Rodrigo Amorim Carneiro
 Rodrigo Amorim Carneiro
 Controlador Geral do Município
 Matr. 17372 OAB/RJ 119.661

Rodrigo Drable Costa
 Rodrigo Drable Costa
 Prefeito

CHEFE DO PODER EXECUTIVO: RODRIGO DRABLE COSTA
 RESPONSÁVEL PELA CONTABILIDADE: MÔNICA PERES CARVALHO

SIGFIS - Versão 2019

Data de Emissão: 28/11/2019 15:25h

Anexo 6b do RREO

MUNICÍPIO DE BARRA MANSA
RELATÓRIO RESUMIDO DA EXECUÇÃO ORÇAMENTÁRIA
DEMONSTRATIVO DOS RESULTADOS PRIMÁRIO E NOMINAL
ORÇAMENTOS FISCAL E DA SEGURIDADE SOCIAL
PERÍODO DE REFERÊNCIA : 5º Bimestre / 2019

LRF, art 53, inciso III - Anexo 6b

R\$ Milhares

ABAIXO DA LINHA		
CÁLCULO DO RESULTADO NOMINAL	SALDO	
	Em 31/12/2018 (a)	Em 31/Out/2019 (b)
DÍVIDA CONSOLIDADA (XXVIII)	81.594.451,40	85.453.870,40
DEDUÇÕES (XXIX)	28.956.987,40	43.401.931,10
Disponibilidade de Caixa	28.956.987,40	43.401.931,10
Disponibilidade de Caixa Bruta	71.809.621,50	64.059.822,70
(-) Restos a Pagar Processados (XXX)	42.852.634,10	20.657.891,60
Demais Haveres Financeiros	0,00	0,00
DÍVIDA CONSOLIDADA LÍQUIDA (XXXI) = (XXVIII - XXIX)	52.637.464,00	42.051.939,30
RESULTADO NOMINAL - Abaixo da Linha (XXXII) = (XXXIa - XXXIb)	10.585.524,70	
AJUSTE METODOLÓGICO	Até o 5º Bimestre / 2019	
VARIAÇÃO SALDO RPP = (XXXIII) = (XXX a - XXX b)	22.194.742,50	
RECEITA DE ALIENAÇÃO DE INVESTIMENTOS PERMANENTES (IX)	0,00	
PASSIVOS RECONHECIDOS NA DC (XXXIV)	81.733.237,60	
VARIAÇÃO CAMBIAL (XXXV)	0,00	
PAGAMENTOS DE PRECATÓRIOS INTEGRANTES DA DC (XXXVI)	0,00	
OUTROS AJUSTES (XXXVII)	0,00	
RESULTADO NOMINAL AJUSTADO - Abaixo da Linha (XXXVIII)=(XXXII-XXXIII-IX+XXXIV+XXXV-XXXVI+XXXVII)	70.124.019,80	
RESULTADO PRIMÁRIO - Abaixo da Linha (XXXIX) = XXXVIII - (XXV - XXVI)	67.971.490,10	
INFORMAÇÕES ADICIONAIS	PREVISÃO ORÇAMENTÁRIA	
SALDO DE EXERCÍCIOS ANTERIORES	0,00	
Recursos Arrecadados em Exercícios Anteriores - RPPS	0,00	
Superávit Financeiro Utilizado para Abertura e Reabertura de Créditos Adicionais	0,00	
RESERVA ORÇAMENTÁRIA DO RPS	0,00	

Mônica Peres Carvalho
Mônica Peres Carvalho
Gerente de Contabilidade
CPF 082.787.157-00
CRC/RJ 192157/O-9 Matr. 15657

Leonardo Ramos de Oliveira
Leonardo Ramos de Oliveira
Secretário Mun. de Fazenda
Matr. 17.470 / PMBM

Rodrigo Amorim Camargo
Rodrigo Amorim Camargo
Controlador Geral do Município
Mat. 17372 OAB/RJ 119.661

Rodrigo Drable Costa
Rodrigo Drable Costa
Prefeito

MUNICÍPIO DE BARRA MANSÁ
RELATÓRIO RESUMIDO DA EXECUÇÃO ORÇAMENTÁRIA
DEMONSTRATIVO DOS RESTOS A PAGAR POR PODER E ÓRGÃO
ORÇAMENTOS FISCAL E DA SEGURIDADE SOCIAL
PERÍODO DE REFERÊNCIA : 5º Bimestre / 2019

LRF, art 53, inciso V - Anexo 7

R\$1,00

PODER/ÓRGÃO	RESTOS A PAGAR PROCESSADOS E NÃO PROCESSADOS LIQUIDADOS					RESTOS A PAGAR NÃO-PROCESSADOS				
	Inscritos		Canc.	Pagos	Saldo	Exerc. Ant.	Inscritos 2018	Canc.	Pagos	Saldo
	Exerc. Ant.	2018								
RESTOS A PAGAR (EXCETO INTRA-ORÇAMENTÁRI)										
EXECUTIVO										
PREFEITURA BARRA MANSÁ	16.186.844,8	12.416.276,1	8.834.745,0	6.399.840,8	13.368.535,1	3.810.856,4	17.704.733,3	1.218.079,5	12.003.400,8	8.294.109,4
SERV AUTONOMO AGUA E ESGOTO BARRA	413.347,1	2.058.963,6	0,0	2.048.201,3	424.109,4	0,0	4.035.523,7	42.338,0	3.890.639,8	102.545,9
FUNDACAO DE CULTURA DE BARRA MANS	0,0	975,1	0,0	975,1	0,0	0,0	5.570,0	75,0	5.495,0	0,0
FUNDO MUN SAUDE BARRA MANSÁ	3.999.070,8	4.954.933,7	320.548,3	4.346.875,6	4.286.580,6	1.085.610,6	15.213.819,2	3.822.763,2	11.615.686,0	860.980,6
FUNDO ASSIST MEDICA BARRA MANSÁ-FU	453.423,1	3.508,5	0,0	3.508,5	453.423,1	402.262,7	402.297,3	165.481,7	252.846,7	386.231,6
FUNDO MUN CRIANÇA ADOLESC BARRA M	0,0	0,0	0,0	0,0	0,0	0,0	0,0	0,0	0,0	0,0
SUPERINT OBRAS SERV PÚBLICOS BARRA	2.044.595,3	0,0	0,0	0,0	2.044.595,3	0,0	0,0	0,0	0,0	0,0
FUNDO PREV SOCIAL BARRA MANSÁ	7.051,8	48.471,3	0,0	44.125,2	11.397,9	2.911,3	59.466,9	6.669,6	43.615,5	12.093,1
FUNDO MUN. DE ASSISTÊNCIA SOCIAL	11.250,4	200.406,4	0,0	200.406,4	11.250,4	14.335,7	503.193,5	53.681,8	386.685,3	77.162,1
FUNDO MUN MEIO AMBIENTE BARRA MANS	58.000,0	0,0	0,0	0,0	58.000,0	0,0	2.932,0	0,0	2.043,0	889,0
LEGISLATIVO										
CAMARA BARRA MANSÁ	0,0	0,0	0,0	0,0	0,0	0,0	3.815,4	0,0	0,0	3.815,4
TOTAL (I)	23.173.583,3	19.683.534,7	9.155.293,3	13.043.932,9	20.657.891,8	5.315.976,7	37.931.351,3	5.309.088,8	28.200.412,1	9.737.827,1
RESTOS A PAGAR (INTRA-ORÇAMENTÁRIOS) (II)										
EXECUTIVO										
PREFEITURA BARRA MANSÁ	0,0	0,0	0,0	0,0	0,0	0,0	0,0	0,0	0,0	0,0
FUNDACAO DE CULTURA DE BARRA MANS	0,0	0,0	0,0	0,0	0,0	0,0	0,0	0,0	0,0	0,0
FUNDO ASSIST MEDICA BARRA MANSÁ-FU	0,0	0,0	0,0	0,0	0,0	0,0	0,0	0,0	0,0	0,0
TOTAL (II)	0,0	0,0	0,0	0,0	0,0	0,0	0,0	0,0	0,0	0,0
TOTAL (I + II)	23.173.583,3	19.683.534,7	9.155.293,3	13.043.932,9	20.657.891,8	5.315.976,7	37.931.351,3	5.309.088,8	28.200.412,1	9.737.827,1

Monica Peres Carvalho
Gerente de Contabilidade
CPF 082.787.157-00
Matr. 15657

Leonardo Ramos de Oliveira
Secretário Mun. de Fazenda
Matr. 17.470 / PMBM

Rodrigo Amorim Camargo
Controlador Geral do Município
Mat. 17372 OAB/RJ 119.861

Rodrigo Drable Costa
Prefeito

CHEFE DO PODER EXECUTIVO: RODRIGO DRABLE COSTA
RESPONSÁVEL PELA CONTABILIDADE: MONICA PERES CARVALHO

MUNICÍPIO DE BARRA MANSA
RELATÓRIO RESUMIDO DA EXECUÇÃO ORÇAMENTÁRIA
DEMONSTRATIVO DAS RECEITAS E DESPESAS COM MANUTENÇÃO E DESENVOLVIMENTO DO ENSINO

ORÇAMENTOS FISCAL E DA SEGURIDADE SOCIAL
PERÍODO DE REFERÊNCIA : 5º Bimestre / 2019

LEI 9.394/96, art 72 - Anexo 8

R\$,1,00

RECEITAS DO ENSINO				
RECEITA RESULTANTE DE IMPOSTOS (caput do art. 212 da Constituição)	PREVISÃO INICIAL	PREVISÃO ATUALIZADA (a)	RECEITAS REALIZADAS	
			Até 5º Bim/2019 (b)	% (b/a)
1-RECEITAS DE IMPOSTOS	61.650.000,0	61.650.000,0	63.588.993,0	103,15
1.1-Receita Resultante do Imposto sobre a Propriedade Predial e Territorial Urbana - IPTU	16.850.000,0	16.850.000,0	16.425.087,2	97,48
1.1.1-Imposto sobre a Propriedade Predial e Territorial Urbana - IPTU	14.000.000,0	14.000.000,0	13.558.352,6	96,85
1.1.2-Multas, Juros de Mora, Dívida Ativa e Outros Encargos do IPTU	2.850.000,0	2.850.000,0	2.866.734,6	100,59
1.2-Receita Resultante do Imposto sobre Transmissão Inter Vivos - ITBI	2.700.000,0	2.700.000,0	2.106.176,7	78,01
1.2.1-Imposto sobre Transmissão Inter Vivos - ITBI	2.500.000,0	2.500.000,0	1.766.402,3	70,66
1.2.2-Dívida Ativa e Outros Encargos do ITBI	200.000,0	200.000,0	339.774,4	169,89
1.3-Receita Resultante do Imposto sobre Serviços de Qualquer Natureza - ISS	33.600.000,0	33.600.000,0	36.422.358,2	108,40
1.3.1-Imposto sobre Serviços de Qualquer Natureza - ISS	32.000.000,0	32.000.000,0	34.314.877,3	107,23
1.3.2-Multas, Juros de Mora e Outros Encargos do ISS	1.600.000,0	1.600.000,0	2.107.480,9	131,72
1.4-Receita Resultante do Imposto sobre Imposto de Renda Retido na Fonte - IRRF	8.500.000,0	8.500.000,0	8.635.370,9	101,59
1.4.1-Imposto de Renda Retido na Fonte - IRRF	8.500.000,0	8.500.000,0	8.635.370,9	101,59
1.4.2-Multas, Juros, de Mora e Outros Encargos do IRRF	0,0	0,0	0,0	0,00
1.5-Receita Resultante do Imposto Territorial Rural - ITR (CF. art 153, §4º, III)	0,0	0,0	0,0	0,00
1.5.1-ITR	0,0	0,0	0,0	0,00
1.5.2-Multas, Juros de Mora e Outros Encargos do ITR	0,0	0,0	0,0	0,00
2-RECEITAS DE TRANSFERÊNCIAS CONSTITUCIONAIS E LEGAIS	159.880.000,0	161.080.000,0	117.773.290,9	73,11
2.1-Cota-Parte FPM	62.000.000,0	63.200.000,0	54.942.582,3	86,93
2.1.1-Parcela referente à CF art. 159, I, alínea b	58.000.000,0	58.000.000,0	52.203.350,3	90,01
2.1.2-Parcela referente à CF art. 159, I, alínea d	2.500.000,0	2.500.000,0	0,0	0,00
2.1.3-Parcela referente à CF art. 159, I, alínea e	1.500.000,0	2.700.000,0	2.739.232,0	101,45
2.2-Cota-Parte ICMS	80.000.000,0	80.000.000,0	46.843.043,7	58,55
2.3-ICMS-Desoneração - L.C. nº87/1996	280.000,0	280.000,0	0,0	0,00
2.4-Cota-Parte IPI-Exportação	2.000.000,0	2.000.000,0	1.194.671,9	59,73
2.5-Cota-Parte ITR	100.000,0	100.000,0	63.946,2	63,95
2.6-Cota-Parte IPVA	15.500.000,0	15.500.000,0	14.729.046,8	95,03
2.7-Cota-Parte IOF-Ouro	0,0	0,0	0,0	0,00
3-TOTAL DA RECEITA BRUTA DE IMPOSTOS (1+2)	221.530.000,0	222.730.000,0	181.362.283,9	81,43

Mônica Peres Carvalho
Gerente de Contabilidade
CPF 082.787.157-00
R/C/RJ 10216710-9 Matr. 15657

Leonardo Ramos de Oliveira
Secretário Mun. de Fazenda
Matr. 17.470 / PMBM

Rodrigo Amorim Camargo
Controlador Geral do Município
Mat. 17372 OAB/RJ 119.661

Rodrigo Drable Costa
Prefeito

CHEFE DO PODER EXECUTIVO: RODRIGO DRABLE COSTA
RESPONSÁVEL PELA CONTABILIDADE: MONICA PERES CARVALHO

MUNICÍPIO DE BARRA MANSA
RELATÓRIO RESUMIDO DA EXECUÇÃO ORÇAMENTÁRIA
DEMONSTRATIVO DAS RECEITAS E DESPESAS COM MANUTENÇÃO E DESENVOLVIMENTO DO ENSINO
DEMONSTRATIVO DAS RECEITAS E DESPESAS COM MANUTENÇÃO E DESENVOLVIMENTO DO ENSINO
ORÇAMENTOS FISCAL E DA SEGURIDADE SOCIAL
PERÍODO DE REFERÊNCIA : 5º Bimestre / 2019

LEI 9.394/96, art 72 - Anexo 8

R\$1,00

RECEITAS ADICIONAIS PARA FINANCIAMENTO DO ENSINO	PREVISÃO INICIAL	PREVISÃO ATUALIZADA (a)	RECEITAS REALIZADAS	
			Até 5º Bim/2019 (b)	% (b/a)
4-RECEITA DA APLIC. FINANC. DE OUTROS RECURSOS DE IMPOSTOS VINC. AO ENSINO	0,0	0,0	0,0	0,00
5-RECEITA DE TRANSFERÊNCIAS DO FNDE	14.455.000,0	17.912.456,0	10.524.219,9	58,75
5.1-Transferências do Salário-Educação	12.500.000,0	12.500.000,0	7.511.689,0	60,09
5.2-Transferências Diretas - PDDE	4.500,0	4.500,0	0,0	0,00
5.3-Transferências Diretas - PNAE	1.750.000,0	3.578.251,0	2.968.569,0	82,96
5.4-Transferências Diretas - PNATE	48.000,0	48.000,0	14.073,4	29,32
5.5-Transferências Diretas - FNDE	0,0	1.629.205,0	0,0	0,00
5.6-Aplicações Financeiras Recursos do FNDE	152.500,0	152.500,0	29.888,5	19,60
6-RECEITA DE TRANSFERÊNCIAS DE CONVÊNIOS	0,0	0,0	0,0	0,00
6.1- Transferências de Convênios	0,0	0,0	0,0	0,00
6.2- Aplicação Financeira de Recursos de Convênios	0,0	0,0	0,0	0,00
7-RECEITA DE OPERAÇÕES DE CRÉDITO	0,0	0,0	0,0	0,00
8-OUTRAS RECEITAS PARA FINANCIAMENTO DO ENSINO	0,0	0,0	0,0	0,00
9-TOTAL RECEITAS ADICIONAIS PARA FINANCIAMENTO DO ENSINO (4 + 5 + 6 + 7 + 8)	14.455.000,0	17.912.456,0	10.524.219,9	58,75

FUNDEB

RECEITAS DO FUNDEB	PREVISÃO INICIAL	PREVISÃO ATUALIZADA (a)	RECEITAS REALIZADAS	
			Até 5º Bim/2019 (b)	% (b/a)
10-RECEITAS DESTINADAS AO FUNDEB	31.176.000,0	31.176.000,0	22.872.910,3	73,37
10.1-Cota-Parte FPM Destinada ao FUNDEB - (20% de 2.1.1)	11.600.000,0	11.600.000,0	10.440.669,6	90,01
10.2-Cota-Parte ICMS Destinada ao FUNDEB - (20% de 2.2)	16.000.000,0	16.000.000,0	9.368.608,6	58,55
10.3-ICMS-Desoneração Destinada ao FUNDEB - (20% de 2.3)	56.000,0	56.000,0	0,0	0,00
10.4-Cota-Parte IPI-Exportação Destinada ao FUNDEB - (20% de 2.4)	400.000,0	400.000,0	239.389,3	59,85
10.5-Cota-Parte ITR ou ITR arrecadado (20% de 1.5 + 2.5)	20.000,0	20.000,0	12.789,1	63,95
10.6-Cota-Parte IPVA Destinada ao FUNDEB - (20% de 2.6)	3.100.000,0	3.100.000,0	2.811.453,7	90,69
11-RECEITAS RECEBIDAS DO FUNDEB	70.000.000,0	70.000.000,0	64.158.689,3	91,66
11.1-Transferências de Recursos do FUNDEB	69.900.000,0	69.900.000,0	64.095.792,2	91,70
11.2-Complementação da União ao FUNDEB	0,0	0,0	0,0	0,00
11.3-Receita de Aplicação Financeira dos Recursos FUNDEB	100.000,0	100.000,0	62.897,1	62,90
12-RESULTADO LÍQUIDO DAS TRANSFERÊNCIAS DO FUNDEB (11.1 - 10)	38.724.000,0	38.724.000,0	41.222.881,9	106,45

[SE RESULTADO LÍQUIDO DA TRANSFERÊNCIA (12 > 0)] = ACRÉSCIMO RESULTANTE DAS TRANSFERÊNCIAS DO FUNDEB

[SE RESULTADO LÍQUIDO DA TRANSFERÊNCIA (12 > 0)] = DECRÉSCIMO RESULTANTE DAS TRANSFERÊNCIAS DO FUNDEB

DESPESAS DO FUNDEB	DOTAÇÃO INICIAL	DOTAÇÃO ATUALIZADA (d)	DESPESAS EMPENHADAS		DESPESAS LIQUIDADAS	
			Até 5º Bim/2019 (e)	% (f)=(e/d)	Até 5º Bim/2019 (g)	% (h)=(g/d)
13-PAGAMENTO DOS PROFISSIONAIS DO MAGISTÉRIO	60.845.000,0	64.491.706,4	68.729.856,1	106,57	58.960.934,5	91,42
13.1-Com Educação Infantil	2.845.000,0	3.186.621,0	3.186.620,7	100,00	2.502.751,8	78,54
13.2-Com Ensino Fundamental	58.000.000,0	61.305.085,4	65.543.235,4	106,91	56.458.182,7	92,09
14-OUTRAS DESPESAS	9.155.000,0	9.155.000,0	4.300.642,8	46,98	7.329.387,2	80,06
14.1-Com Educação Infantil	0,0	0,0	0,0	0,00	0,0	0,00
14.2-Com Ensino Fundamental	9.155.000,0	9.155.000,0	4.300.642,8	46,98	7.329.387,2	80,06
15-TOTAL DAS DESPESAS DO FUNDEB (13+14)	70.000.000,0	73.646.706,4	73.030.498,9	99,16	66.290.321,7	90,01

DEDUÇÕES PARA FINS DE LIMITE DO FUNDEB PARA PAGAMENTO DOS PROFISSIONAIS DE ENSINO

16-RESTOS A PAGAR INSCRITOS NO EXERCÍCIO SEM DISPONIBILIDADE FINANCEIRA DE RECURSOS DO FUNDEB	0,00
16.1-FUNDEB 60%	0,00
16.2-FUNDEB 40%	0,00
17-DESPESAS CUSTEADAS COM O SUPERÁVIT FINANCEIRO, DO EXERCÍCIO ANTERIOR, DO FUNDEB	0,00
17.1-FUNDEB 60%	0,00
17.2-FUNDEB 40%	0,00
18-TOTAL DE DEDUÇÕES CONSIDERADAS PARA FINS DE LIMITE DO FUNDEB(16+17)	0,00

INDICADORES DO FUNDEB

19-TOTAL DE DESPESAS DO FUNDEB PARA FINS DE LIMITE (15 - 18)	66.290.321,70
19.1-MÍNIMO DE 60% DO FUNDEB NA REMUNERAÇÃO DO MAGISTÉRIO (13-(16.1+17.1))/(11)x100	91,90
19.2-MÁXIMO DE 40% EM DESPESAS COM MDE QUE NÃO REMUNERAÇÃO DO MAGISTÉRIO (14-(16.2+17.2))/(XX)x100	11,42
19.3-MÁXIMO DE 5% NÃO APLICADO NO EXERCÍCIO (100-(19.1+19.2))	-3,32

CONTROLE DA UTILIZAÇÃO DE RECURSOS NO EXERCÍCIO SUBSEQUENTE

20-RECURSOS RECEBIDOS DO FUNDEB EM 2018 QUE NÃO FORAM UTILIZADOS	0,00
21-DESPESAS CUSTEADAS COM O SALDO DO ITEM 20 ATÉ O PRIMEIRO TRIMESTRE DE 2019	0,00

Mônica Peres Carvalho
Gerente de Contabilidade
CPF 082.787.157-00
RJ 10216710-9 Mat. 15657

Leonardo Ramos de Oliveira
Secretário Mun. de Fazenda
Matr. 17.470 / PMBM

Rodrigo Amorim Camargo
Controlador Geral do Município
Mat. 17372 OAB/RJ 119.661

Rodrigo Drable Costa
Prefeito

MUNICÍPIO DE BARRA MANSA
RELATÓRIO RESUMIDO DA EXECUÇÃO ORÇAMENTÁRIA
DEMONSTRATIVO DAS RECEITAS E DESPESAS COM MANUTENÇÃO E DESENVOLVIMENTO DO ENSINO

ORÇAMENTOS FISCAL E DA SEGURIDADE SOCIAL
PERÍODO DE REFERÊNCIA : 5º Bimestre / 2019

LEI 9.394/96, art 72 - Anexo 8

R\$1,00

DESPESAS COM AÇÕES TÍPICAS DE MANUTENÇÃO E DESENVOLVIMENTO DO ENSINO	DOTAÇÃO INICIAL	DOTAÇÃO ATUALIZADA (d)	DESPESAS EMPENHADAS		DESPESAS LIQUIDADAS	
			Até 5º Bim/2019 (e)	% (e/d)x100	Até 5º Bim/2019 (f)	% (f/d)x100
22-EDUCAÇÃO INFANTIL	5.325.000,0	5.158.325,5	4.813.203,4	93,31	3.558.197,8	68,98
22.1-Despesas Custeadas com Recursos do FUNDEB	2.845.000,0	3.186.621,0	3.186.620,7	100,00	2.502.751,8	78,54
22.2-Despesas Custeadas com Outros Recursos de Impostos	2.480.000,0	1.971.704,5	1.626.582,7	82,50	1.055.446,0	53,53
23-ENSINO FUNDAMENTAL	107.236.000,0	111.362.813,4	108.758.886,2	97,66	95.233.823,5	85,52
23.1-Despesas Custeadas com Recursos do FUNDEB	67.155.000,0	70.460.085,4	69.843.878,2	99,13	63.787.569,9	90,53
23.2-Despesas Custeadas com Outros Recursos de Impostos	40.081.000,0	40.902.728,0	38.915.008,0	95,14	31.446.253,6	76,88
24-ENSINO MÉDIO	355.000,0	496.000,0	496.000,0	100,00	363.031,7	73,19
25-ENSINO SUPERIOR	0,0	0,0	0,0	0,00	0,0	0,00
26-ENSINO PROFISSIONAL NÃO INTEGRADO AO ENSINO REGULAR	800.000,0	536.000,0	536.000,0	100,00	379.299,4	70,76
27-OUTRAS	6.485.550,0	6.433.777,2	5.870.970,8	91,25	5.056.363,1	78,59
28-TOTAL DESPESAS C/AÇÕES TÍPICAS DE MDE(23+24+25+26+27+28)	120.201.550,0	123.986.916,1	120.475.060,4	97,17	104.590.715,5	84,36
DEDUÇÕES CONSIDERADAS PARA FINS DE LIMITE CONSTITUCIONAL					VALOR	
29-RESULTADO LÍQUIDO DAS TRANSFERÊNCIAS DO FUNDEB = (12)					41.222.881,90	
30-DESPESAS CUSTEADAS COM A COMPLEMENTAÇÃO DO FUNDEB NO EXERCÍCIO					0,00	
32-DESPESAS CUSTEADAS COM O SUPERÁVIT FINANCEIRO DO FUNDEB DO EXERCÍCIO ANTERIOR					0,00	
33-DESPESAS CUSTEADAS COM O SUPERÁVIT FINANCEIRO DE OUTROS RECURSOS DE IMPOSTOS DO EXERCÍCIO ANTERIOR					0,00	
34-RESTOS A PAGAR INSCRITOS NO EXERCÍCIO SEM DISPONIBILIDADE FINANCEIRA DE RECURSOS DE IMPOSTOS VINCULADOS AO ENSINO					0,00	
35-CANCELAMENTO, NO EXERCÍCIO, DE RESTOS A PAGAR INSCRITOS COM DISPONIBILIDADE FINANCEIRA DE RECURSOS DE IMPOSTOS VINCULADOS AO ENSINO = (45g)					0,00	
36-TOTAL DAS DEDUÇÕES CONSIDERADAS PARA FINS DE LIMITES CONSTITUCIONAIS (29+30+32+33+34+35)					41.222.881,90	
37-TOTAL DAS DESPESAS PARA FINS DE LIMITE (22+23)-36					57.569.139,40	
38-MÍNIMO DE 25% DAS RECEITAS RESULTANTES DE IMPOSTOS NA MANUTENÇÃO E DESENVOLVIMENTO DO ENSINO ((38)/(3))X100%					31,74	

OUTRAS INFORMAÇÕES PARA CONTROLE

OUTRAS DESPESAS CUSTEADAS COM RECEITAS ADICIONAIS PARA FINANCIAMENTO DO ENSINO	DOTAÇÃO INICIAL	DOTAÇÃO ATUALIZADA (d)	DESPESAS EMPENHADAS		DESPESAS LIQUIDADAS	
			Até 5º Bim/2019 (e)	% (e/d)	Até 5º Bim/2019 (g)	(h)=(g/d)
39-DESPESAS CUSTEADAS C/APLIC. FIN. EM OUTROS RECURSOS DE IMPOSTOS VINC. AO ENSINO	0,0	0,0	0,0	0,00	0,0	0,00
40-DESPESAS CUSTEADAS COM A CONTRIBUIÇÃO DO SALÁRIO-EDUCAÇÃO	12.600.000,0	10.275.812,0	9.247.916,1	90,00	7.944.107,3	77,31
41-DESPESAS CUSTEADAS COM OPERAÇÃO DE CRÉDITO	0,0	0,0	0,0	0,00	0,0	0,00
42-DESPESAS CUSTEADAS COM OUTRAS RECEITAS PARA FINANCIAMENTO DO ENSINO	1.900.000,0	7.490.774,5	4.402.450,4	58,77	4.115.098,5	54,94
43-TOTAL OUTRAS DESPESAS CUSTEADAS C/RECEITAS ADIC. P/FINANC.DO ENSINO (40+41+42+43)	0,0	0,0	0,0	0,00	0,0	0,00
44-TOTAL GERAL DAS DESPESAS COM MDE (29+44)	134.701.550,0	141.753.502,6	134.125.426,9	94,62	116.649.921,3	82,29

RESTOS A PAGAR INSCRITOS COM DISPONIBILIDADE FINANCEIRA DE RECURSOS DE IMPOSTOS VINCULADOS AO ENSINO	SALDO ATÉ O BIMESTRE		Cancelado em 2019 (g)
45-RESTOS A PAGAR DE DESPESAS COM MANUTENÇÃO E DESENVOLVIMENTO DO ENSINO	0,00	0,00	0,00
45.1- EXECUTADOS COM RECURSOS DE IMPOSTOS VINCULADOS AO ENSINO	0,00	0,00	0,00
45.2-EXECUTADOS COM RECURSOS DO FUNDEB	0,00	0,00	0,00
CONTROLE DA DISPONIBILIDADE FINANCEIRA		FUNDEB	SALÁRIO EDUCAÇÃO
46-DISPONIBILIDADE FINANCEIRA EM 31 DE DEZEMBRO DE <EXERCÍCIO ANTERIOR>		2.433.330,50	1.273.062,00
47-(+) INGRESSO DE RECURSOS ATÉ O BIMESTRE		64.095.792,20	7.511.689,00
48-(-) PAGAMENTOS EFETUADOS ATÉ O BIMESTRE		66.585.174,40	8.755.894,90
48.1-ORÇAMENTO DO EXERCÍCIO		66.585.174,40	8.755.894,90
48.2-RESTOS A PAGAR		0,00	0,00
49-(+) RECEITA DE APLICAÇÃO FINANCEIRA DOS RECURSOS ATÉ O BIMESTRE		62.897,10	5.581,50
50-(-) DISPONIBILIDADE FINANCEIRA ATÉ O BIMESTRE		6.845,40	34.437,60
51-(+) Ajustes		0,00	0,00
51.1 Retenções		0,00	0,00
51.2 Conciliação Bancária		0,00	0,00
52- (=) SALDO FINANCEIRO CONCILIADO		6.845,40	34.437,60

FONTE:

1 Caput do artigo 212 da CF/1988

2 Os valores referentes à parcela dos restos a Pagar inscritos sem disponibilidade financeira vinculada à educação deverão ser informados somente no RREO do último bimestre do exercício.

3 Limites mínimos anuais a serem cumpridos no encerramento do exercício, no âmbito de atuação prioritária, conforme Lei 9.394/96, art. 11, V.

AJUSTE DAS DESPESAS COM MANUTENÇÃO E DESENVOLVIMENTO DO ENSINO

VINCULADAS ÀS RECEITAS RESULTANTES DE IMPOSTOS		38.300.393,80
Despesas com Ensino Fundamental (24.2)		31.446.253,60
Despesas com Educação Infantil em Creches e Pré-Escolas (23.2)		1.055.446,00
PARCELA DAS TRANSFERÊNCIAS DESTINADA À FORMAÇÃO DO FUNDEB (10)		22.872.910,30
INATIVOS PAGOS COM RECURSOS DO TESOUREO (40)		0,00
Despesas com Ensino Fundamental		0,00
Despesas com Educação Infantil em Creches e Pré-Escolas		0,00
TOTAL DA DESPESA COM MANUTENÇÃO E DESENVOLVIMENTO DO ENSINO - (24.2 + 23.2 + 10 + 40)		55.374.609,90
AJUSTE DA TABELA DE CUMPRIMENTO DOS LIMITES CONSTITUCIONAIS		
Mínimo de <25%> das receitas resultantes de impostos na manutenção e desenvolvimento do ensino - Caput do artigo 212 da CF/88		30,53
Mínimo de <60%> do FUNDEB na remuneração do magistério do Ensino Fundamental - caput § 5º do artigo 60 do ADCT		91,90

CHEFE DO PODER EXECUTIVO: RODRIGO DRABLE COSTA
RESPONSÁVEL PELA CONTABILIDADE: MONICA PERES CARVALHO

SIGFIS - Versão 2019

Data de Emissão: 28/11/2019 15:25h

Anexo 8 do RREO

Rodrigo Amorim Camargo
Contador Geral do Município
Mat. 17372 OAB/RJ 119.661

MUNICÍPIO DE BARRA MANSA
RELATÓRIO RESUMIDO DA EXECUÇÃO ORÇAMENTÁRIA
DEMONSTRATIVO DAS RECEITAS DE IMPOSTOS E DAS DESPESAS PRÓPRIAS COM SAÚDE
ORÇAMENTOS FISCAL E DA SEGURIDADE SOCIAL
PERÍODO DE REFERÊNCIA : 5º Bimestre / 2019

ADCT, art 77 - Anexo 12


R\$ 1,00


RECEITAS PARA APURAÇÃO DA APLICAÇÃO EM AÇÕES E SERVIÇOS PÚBLICOS DE SAÚDE	PREVISÃO INICIAL	PREVISÃO ATUALIZADA (a)	RECEITAS REALIZADAS	
			Até 5º Bim/2019 (b)	% (b/a)
RECEITA DE IMPOSTOS LÍQUIDA (I)	61.650.000,0	61.650.000,0	63.588.993,0	103,15
Imposto Predial e Territorial Urbano - IPTU	14.000.000,0	14.000.000,0	13.558.352,6	96,85
Imposto sobre Transmissão de Bens Intervivos - ITBI	2.500.000,0	2.500.000,0	1.766.402,3	70,66
Imposto sobre Serviços de Qualquer Natureza - ISS	32.000.000,0	32.000.000,0	34.314.877,3	107,23
Imposto de Renda Retido na Fonte - IRRF	8.500.000,0	8.500.000,0	8.635.370,9	101,59
Imposto Territorial Rural - ITR	0,0	0,0	0,0	0,00
Multas, Juros de Mora e Outros Encargos dos Impostos	360.000,0	360.000,0	294.346,8	81,76
Dívida Ativa dos Impostos	3.880.000,0	3.880.000,0	4.808.665,6	123,93
Multas, Juros de Mora e Outros Encargos da Dívida Ativa	410.000,0	410.000,0	210.977,5	51,46
RECEITAS DE TRANSFERÊNCIAS CONSTITUCIONAIS (II)	155.880.000,0	155.880.000,0	115.034.058,9	73,80
Cota-Parte FPM	58.000.000,0	58.000.000,0	52.203.350,3	90,01
Cota-Parte ITR	100.000,0	100.000,0	63.946,2	63,95
Cota-Parte IPVA	15.500.000,0	15.500.000,0	14.729.046,8	95,03
Cota-Parte ICMS	80.000.000,0	80.000.000,0	46.843.043,7	58,55
Cota-Parte IPI-Exportação	2.000.000,0	2.000.000,0	1.194.671,9	59,73
Compensações Financeiras Provenientes de Impostos e Transferências CONSTITUCIONAIS	0,0	0,0	0,0	0,00
Desoneração ICMS (LC 87/96)	280.000,0	280.000,0	0,0	0,00
Outras	280.000,0	280.000,0	0,0	0,00
TOTAL DAS RECEITAS PARA APURAÇÃO DA APLICAÇÃO EM AÇÕES E SERVIÇOS PÚBLICOS DE SAÚDE (III) = I + II	217.530.000,0	217.530.000,0	178.623.051,9	82,11


RECEITAS ADICIONAIS PARA FINANCIAMENTO DA SAÚDE	PREVISÃO INICIAL	PREVISÃO ATUALIZADA (c)	RECEITAS REALIZADAS	
			Até 5º Bim/2019 (d)	% (d/c)
TRANSFERÊNCIA DE RECURSOS DO SISTEMA ÚNICO DE SAÚDE-SUS	87.710.000,0	102.572.089,4	76.897.034,0	74,97
Provenientes da União	82.400.000,0	93.836.684,4	64.182.497,3	68,40
Provenientes dos Estados	5.260.000,0	8.685.405,0	11.348.146,3	130,66
Provenientes de Outros Municípios	0,0	0,0	0,0	0,00
Outras Receitas do SUS	50.000,0	50.000,0	1.366.390,4	2.732,78
TRANSFERÊNCIAS VOLUNTÁRIAS	0,0	0,0	0,0	0,00
RECEITAS DE OPERAÇÕES DE CRÉDITO VINCULADAS À SAÚDE	0,0	0,0	0,0	0,00
OUTRAS RECEITAS PARA FINANCIAMENTO DA SAÚDE	0,0	0,0	0,0	0,00
TOTAL RECEITAS ADICIONAIS PARA FINANCIAMENTO DA SAÚDE	87.710.000,0	102.572.089,4	76.897.034,0	74,97


DESPESAS COM SAÚDE (Por Grupo de Natureza da Despesa)	DOTAÇÃO INICIAL	DOTAÇÃO ATUALIZADA (e)	DESPESAS EMPENHADAS		DESPESAS LIQUIDADAS	
			Até 5º Bim/2019 (f)	% (f/e)	Até 5º Bim/2019 (g)	% (g/e)
DESPESAS CORRENTES	119.641.000,0	131.677.633,3	124.772.059,4	94,76	101.345.566,8	76,96
Pessoal e Encargos Sociais	26.574.000,0	28.846.325,0	22.845.957,9	79,20	21.492.306,9	74,51
Juros e Encargos da Dívida	0,0	0,0	0,0	0,00	0,0	0,00
Outras Despesas Correntes	93.067.000,0	102.831.308,3	101.926.101,5	99,12	79.853.259,9	77,65
DESPESAS DE CAPITAL	832.000,0	3.657.456,1	1.519.374,8	41,54	589.873,0	16,13
Investimentos	832.000,0	3.657.456,1	1.196.457,9	32,71	582.521,1	15,93
Inversões Financeiras	0,0	0,0	322.916,9	0,00	7.351,9	0,00
Amortização da Dívida	0,0	0,0	0,0	0,00	0,0	0,00
TOTAL DAS DESPESAS COM SAÚDE (IV)	120.473.000,0	135.335.089,4	126.291.434,2	93,32	101.935.439,8	75,32

DESPESAS COM SAÚDE NÃO COMPUTADAS PARA FINS DE APURAÇÃO DO PERCENTUAL MÍNIMO	DOTAÇÃO INICIAL	DOTAÇÃO ATUALIZADA	DESPESAS EMPENHADAS		DESPESAS LIQUIDADAS	
			Até 5º Bim/2019 (h)	% (h/Vf)	Até 5º Bim/2019 (i)	% (i/Vg)
DESPESAS COM INATIVOS E PENSIONISTAS	0,0	0,0	0,0	0,00	0,0	0,00
DESPESA COM ASSISTÊNCIA À SAÚDE QUE NÃO ATENDE AO PRINCÍPIO DE ACESSO UNIVERSAL	0,0	0,0	0,0	0,00	0,0	0,00
DESPESAS CUSTEADAS COM OUTROS RECURSOS	87.660.000,0	102.522.089,4	93.619.953,1	74,13	71.707.474,6	70,35
Recursos de Transferência do Sistema Único de Saúde - SUS	87.660.000,0	102.522.089,4	93.619.953,1	74,13	71.707.474,6	70,35
Recursos de Operações de Crédito	0,0	0,0	0,0	0,00	0,0	0,00
Outros Recursos	0,0	0,0	0,0	0,00	0,0	0,00
OUTRAS AÇÕES E SERVIÇOS NÃO COMPUTADOS	0,0	0,0	0,0	0,00	0,0	0,00
RESTOS A PAGAR NÃO PROCESSADOS INSCRITOS INDEVIDAMENTE NO EXERCÍCIO SEM DISPONIBILIDADE FINANCEIRA*	0,0	0,0	0,0	0,00	0,0	0,00
DESPESAS CUSTEADAS COM DISPONIBILIDADE DE CAIXA VINCULADA AOS RESTOS A PAGAR CANCELADOS*	0,0	0,0	0,0	0,00	0,0	0,00
DESPESAS CUSTEADAS C/REC.VINCULADOS À PARCELA DO % MÍNIMO NÃO APLICADAS EM AÇÕES E SERV. SAÚDE EM EXER. ANTERIORES*	0,0	0,0	0,0	0,00	0,0	0,00
TOTAL DAS DESPESAS COM SAÚDE NÃO COMPUTADAS (V)	87.660.000,0	102.522.089,4	93.619.953,1	74,13	71.707.474,6	70,35
TOTAL DAS DESPESAS COM AÇÕES E SERVIÇOS PÚBLICOS DE SAÚDE (VI) = (IV - V)	32.813.000,0	32.813.000,0	32.671.481,1	99,57	30.227.965,2	29,65


Rodrigo Drable Costa
CHEFE DO PODER EXECUTIVO: RODRIGO DRABLE COSTA
RESPONSÁVEL PELA CONTABILIDADE: MONICA PERES CARVALHO


Monica Peres Carvalho
Gerente de Contabilidade
CPF: 082.787.157-00
Mat. 15657


Leonardo Ramos de Oliveira
Secretário Mun. de Fazenda
Matr. 17.470 / PMBM


Rodrigo Amorim Camargo
Controlador Geral do Município
Mat. 17372 CAB/RJ 119.667

PERCENTUAL DE APLICAÇÃO EM AÇÕES E SERVIÇOS PÚBLICOS DE SAÚDE SOBRE A RECEITA DE IMPOSTOS LÍQUIDA E TRANSFERÊNCIAS CONSTITUCIONAIS E LEGAIS (VII%) = (VII / IIIb X 100) - LIMITE CONSTITUCIONAL 15% ^(4 e 5)					16,92 %	
VALOR REFERENTE À DIFERENÇA ENTRE O VALOR EXECUTADO E O LIMITE MÍNIMO CONSTITUCIONAL [(VII - 15)/100xIIIb] ⁶					3.434.507,4	
EXECUÇÃO DE RESTOS A PAGAR NÃO PROCESSADOS INSCRITOS COM DISPONIBILIDADE DE CAIXA	INSCRITOS	CANCELADOS/PRESCRITOS	PAGOS	A PAGAR	PARCELA CONSIDERADA NO LIMITE	
Inscritos em 2018	0,0	0,0	0,00	0,00	0,00	
Inscritos em 2017	0,0	0,0	0,00	0,00	0,00	
Inscritos em 2016	0,0	0,0	0,00	0,00	0,00	
Inscritos em 2015	0,0	0,0	0,00	0,00	0,00	
Inscritos em 2014	0,0	0,0	0,00	0,00	0,00	
Inscritos em exercícios anteriores a 2014 (Somatório)	0,0	0,0	0,00	0,00	0,00	
Total	0,0	0,0	0,00	0,00	0,00	
CONTROLE DOS RESTOS A PAGAR CANCELADOS OU PRESCRITOS PARA FINS DE APLICAÇÃO DA DISPONIBILIDADE DE CAIXA CONFORME ARTIGO 24, §1º E §2º			RESTOS A PAGAR CANCELADOS OU PRESCRITOS			
			Saldo Inicial	Despesas custeadas no exercício de referência (j)	Saldo Final (Não Aplicado)	
Restos a Pagar Cancelados ou Prescritos em 2018			0,0	0,0	0,00	
Restos a Pagar Cancelados ou Prescritos em 2017			0,0	0,0	0,00	
Restos a Pagar Cancelados ou Prescritos em 2016			0,0	0,0	0,00	
Restos a Pagar Cancelados ou Prescritos em 2015			0,0	0,0	0,00	
Restos a Pagar Cancelados ou Prescritos em 2014			0,0	0,0	0,00	
Restos a pagar Cancelados ou Prescritos anteriores a 2014 (Somatório)			0,0	0,0	0,00	
Total (VIII)			0,0	0,0	0,00	
CONTROLE DO VALOR REFERENTE AO PERCENTUAL MÍNIMO NÃO CUMPRIDO EM EXERCÍCIOS ANTERIORES PARA FINS DE APLICAÇÃO DOS RECURSOS VINCULADOS CONFORME ART. 25 E 26			LIMITE NÃO CUMPRIDO			
			Saldo Inicial	Despesas custeadas no exercício de referência (k)	Saldo Final (Não Aplicado)	
Diferença de limite não cumprido em 2018			0,0	0,0	0,00	
Diferença de limite não cumprido em 2017			0,0	0,0	0,00	
Diferença de limite não cumprido em 2016			0,0	0,0	0,00	
Diferença de limite não cumprido em 2015			0,0	0,0	0,00	
Diferença de limite não cumprido em 2014			0,0	0,0	0,00	
Diferença de limite não cumprido anteriores a 2014 (Somatório)			0,0	0,0	0,00	
Total (IX)			0,0	0,0	0,00	
DESPESAS COM SAÚDE (Por Subfunção)	DOTAÇÃO INICIAL	DOTAÇÃO ATUALIZADA	DESPESAS EMPENHADAS		DESPESAS LIQUIDADAS	
			Até 5º Bim/2019 (l)	% (l / total l)	Até 5º Bim/2019 (m)	% (m / total m)
Atenção Básica	38.128.000,0	47.682.037,9	43.837.241,3	34,71	38.065.588,1	37,34
Assistência Hospitalar e Ambulatorial	78.207.000,0	81.966.865,0	77.772.956,8	61,58	60.768.553,4	59,61
Suporte Profilático e Terapêutico	2.930.000,0	3.883.123,1	3.610.696,6	2,86	2.735.228,8	2,68
Vigilância Sanitária	108.000,0	108.000,0	64.091,9	0,05	36.556,1	0,04
Vigilância Epidemiológica	1.100.000,0	1.695.063,4	1.006.447,7	0,80	329.513,3	0,32
Alimentação e Nutrição	0,0	0,0	0,0	0,00	0,0	0,00
Outras Subfunções	0,0	0,0	0,0	0,00	0,0	0,00
TOTAL	120.473.000,0	135.335.089,4	126.291.434,3	100,00	101.935.439,7	100,00

¹ Esta linha apresentará valor somente no Relatório Resumido da Execução Orçamentária do último bimestre do exercício.

² O valor apresentado na intercessão com a coluna "l" ou com a coluna "h+i" (último bimestre) deverá ser o mesmo apresentado no "total j".

³ O valor apresentado na intercessão com a coluna "l" ou com a coluna "h+i" (último bimestre) deverá ser o mesmo apresentado no "total k".

⁴ Limite anual mínimo a ser cumprido no encerramento do exercício.

⁵ Durante o exercício esse valor servirá para o monitoramento no art. 23 da LC 141/2012.

⁶ No último bimestre será utilizada a fórmula: VI(h+i) - (15 x IIIb/100)

Mônica Peres Carvalho
Gerente de Contabilidade
CPF 082.787.157-00
RJ 102187/0-9 Matr. 15657

Leonardo Ramos de Oliveira
Secretário Mun. de Fazenda
Matr. 17.470 / PBM

Rodrigo Amorim Camargo
Controlador Geral do Município
Mat. 17372 OAB/RJ 119.661

Rodrigo Drable Costa
Prefeito

CHEFE DO PODER EXECUTIVO: RODRIGO DRABLE COSTA
RESPONSÁVEL PELA CONTABILIDADE: MONICA PERES CARVALHO

MUNICÍPIO DE BARRA MANSA - PODER EXECUTIVO
RELATORIO RESUMIDO DA EXECUÇÃO ORÇAMENTÁRIA
DEMONSTRATIVO DAS PARCERIAS PÚBLICO-PRIVADAS

ORÇAMENTOS FISCAL E DA SEGURIDADE SOCIAL
PERÍODO DE REFERÊNCIA : 5º Bimestre / 2019

Lei nº 11.079, de 30.12.2004, arts 22 e 28 - Anexo 13

R\$ 1,00


ESPECIFICAÇÃO	SALDO TOTAL EM 31 DE DEZEMBRO DO EXERCÍCIO ANTERIOR (a)	REGISTROS EFETUADOS EM 2019					SALDO TOTAL (c) = (a) + (b)
		NO BIMESTRE	2022	2023	2024	2025	
TOTAL DE ATIVOS	0,0	0,0	0,0	0,0	0,0	0,0	0,0
Direitos Futuros	0,0	0,0	0,0	0,0	0,0	0,0	0,0
Ativos Contabilizados na SPE	0,0	0,0	0,0	0,0	0,0	0,0	0,0
Contrapartida para Provisões de PPP	0,0	0,0	0,0	0,0	0,0	0,0	0,0
TOTAL DE PASSIVOS (I)	0,0	0,0	0,0	0,0	0,0	0,0	0,0
Obrigações Não Relacionadas a Serviços	0,0	0,0	0,0	0,0	0,0	0,0	0,0
Contrapartida para Ativos da SPE	0,0	0,0	0,0	0,0	0,0	0,0	0,0
Provisões de PPP	0,0	0,0	0,0	0,0	0,0	0,0	0,0
GARANTIAS DE PPP(II)	0,0	0,0	0,0	0,0	0,0	0,0	0,0
SALDO LÍQUIDO DE PASSIVOS DE PPP (III) = (I-II)	0,0	0,0	0,0	0,0	0,0	0,0	0,0
PASSIVOS CONTINGENTES	0,0	0,0	0,0	0,0	0,0	0,0	0,0
Contraprestações Futuras	0,0	0,0	0,0	0,0	0,0	0,0	0,0
Riscos Não Provisionados	0,0	0,0	0,0	0,0	0,0	0,0	0,0
Outros Passivos Contingentes	0,0	0,0	0,0	0,0	0,0	0,0	0,0
ATIVOS CONTINGENTES	0,0	0,0	0,0	0,0	0,0	0,0	0,0
Serviços Futuros	0,0	0,0	0,0	0,0	0,0	0,0	0,0
Outros Ativos Contingentes	0,0	0,0	0,0	0,0	0,0	0,0	0,0
DESPESAS DE PPP							
Do Ente Federado							
Das Estaduais Não-Dependentes							
TOTAL DAS DESPESAS	0,0	0,0	0,0	0,0	0,0	0,0	0,0
RECEITA CORRENTE LÍQUIDA (RCL)	482.822.171,1	514.502.101,1	517.375.646,3	520.273.285,3	523.183.108,0	526.109.205,0	532.010.586,4
TOTAL DAS DESPESAS / RCL (%)	0,0	0,0	0,0	0,0	0,0	0,0	0,0


FONTE:

CHEFE DO PODER EXECUTIVO: RODRIGO DRABLE COSTA
RESPONSÁVEL PELA CONTABILIDADE: MONICA PERES CARVALHO

SIGFIS - Versão 2019

Data de Emissão: 28/11/2019 15:26h


Monica Peres Carvalho
Gerente de Contabilidade
CPF 082.787.157-00
C.R.C/RJ 102157/O-9 Matr. 15657


Rodrigo Amorim Carzango
Secretário Geral do Município
Mat. 17372 OAB/RJ 119.661


Rodrigo Drable Costa
Prefeito

MUNICÍPIO DE BARRA MANSA - PODER EXECUTIVO
 DEMONSTRATIVO SIMPLIFICADO DO RELATÓRIO RESUMIDO DA EXECUÇÃO ORÇAMENTÁRIA
DEMONSTRATIVO SIMPLIFICADO
 ORÇAMENTOS FISCAL E DA SEGURIDADE SOCIAL
 PERÍODO DE REFERÊNCIA : 5º Bimestre / 2019

LRF, art 48 - Anexo 14

BALANÇO ORÇAMENTÁRIO - RECEITAS		R\$1,00			
		Até o bimestre			
Previsão Inicial de Receita		508.500.000,0			
Previsão Atualizada da Receita		647.165.531,2			
Receitas Realizadas		446.645.715,1			
Deficit Orçamentário		0,0			
Saldos de Exercícios Anteriores (utilizados para créditos adicionais)		6.753.737,6			
BALANÇO ORÇAMENTÁRIO - DESPESAS		Até o bimestre			
Dotação Inicial		508.500.000,0			
Créditos Adicionais		148.289.112,7			
Dotação Atualizada		656.789.112,7			
Despesas Empenhadas		521.477.160,9			
Despesas Liquidadas		432.575.651,7			
Superavit Orçamentário		14.070.063,4			
DESPESAS POR FUNÇÃO/SUBFUNÇÃO		Até o bimestre			
Despesas Empenhadas		521.477.160,9			
Despesas Liquidadas		432.575.651,7			
RECEITA CORRENTE LIQUIDA - RCL		Até o bimestre			
Receita Corrente Líquida		514.502.100,7			
RECEITAS/DESPESAS DOS REGIMES DE PREVIDENCIA		Até o bimestre			
Regime Próprio de Previdência Social dos Servidores Públicos		3.146.568,6			
Receitas Previdenciárias realizadas (III)		1.972.310,6			
Despesas Previdenciárias liquidadas (IV)		1.174.258,0			
Resultado Previdenciário (III-IV)					
RESULTADOS NOMINAL E PRIMÁRIO		Meta Fixada no Anexo de Metas Fiscais da LDO (a)	Resultado Apurado Até o Bimestre (b)	% em Relação à Meta (b/a)	
Resultado Nominal		-37.481.000,0	9.425.588,4	0,0%	
Resultado Primário		9.762.000,0	11.578.118,1	-30,9%	
MOVIMENTAÇÃO DE RESTOS A PAGAR		Inscrição	Cancelamento até o bimestre	Pagamento até o bimestre	Saldo a pagar
POR PODER					
RESTOS A PAGAR PROCESSADOS					
Poder Executivo		42.857.118,0	9.155.293,3	13.043.932,9	20.657.891,8
Poder Legislativo		0,0	0,0	0,0	0,0
RESTOS A PAGAR NÃO PROCESSADOS					
Poder Executivo		43.243.512,6	5.309.088,8	28.200.412,1	9.734.011,7
Poder Legislativo		3.815,4	0,0	0,0	3.815,4
TOTAL		86.104.446,0	14.464.382,1	41.244.345,0	30.395.718,9
DESPESAS COM MANUTENÇÃO E DESENVOLVIMENTO DO ENSINO - MDE		Valor Apurado até o bimestre	Limites Constitucionais Anuais		
Mínimo Anual de 25% das Receitas de Impostos na Manutenção e Desenvolvimento do Ensino - MDE		57.569.139,4	%Mínimo Aplicar Exerc	%Aplicado até bimestre	
			25%	31,7%	
Mínimo Anual de 60% do FUNDEB na Remuneração do Magistério com Ensino Fundamental e Educação Infantil		66.290.321,7	60%	91,9%	
RECEITAS DE OPERAÇÕES DE CRÉDITO E DESPESAS DE CAPITAL		Valor Apurado Até o Bimestre	Saldo a Realizar		
Receita de Operação de Crédito					
Despesa de Capital Líquida					
PROJEÇÃO ATUARIAL DOS REGIMES DE PREVIDÊNCIA		Exercício em Referência	10º Exercício	20º Exercício	35º Exercício
Regime Próprio de Previdência Social dos Servidores Públicos					
Receitas Previdenciárias (IV)					
Despesas Previdenciárias (V)					
Resultado Previdenciário (VI)=(IV-V)					
RECEITA DA ALIENAÇÃO DE ATIVOS E APLICAÇÃO DOS RECURSOS		Valor Apurado Até o Bimestre	Saldo a Realizar		
Receita de Capital Resultante da Alienação de Ativos					
Aplicação dos Recursos da Alienação de Ativos					
DESPESAS COM AÇÕES E SERVIÇOS PÚBLICOS DE SAÚDE		Valor Apurado Até o Bimestre	Limite Constitucional Anual		
Despesas Próprias com Ações e Serviços Públicos de Saúde		30.227.965,2	%Mínimo a Aplicar no Exercício	% Aplicado até o bimestre	
			15,0%	16,9%	
DESPESAS DE CARÁTER CONTINUADO, DERIVADAS DE PPP'S CONTRATADAS		Valor Apurado no Exercício Corrente			
Total das despesas / RCL (%)		0,0%			
FONTE : Nota : CHEFE DO PODER EXECUTIVO: RODRIGO DRABLE COSTA RESPONSÁVEL PELA CONTABILIDADE: MONICA PERES CARVALHO		Rodrigo Amorim Camargo Controlador Geral do Município Matr. 17372 OAB/RJ 119.661		Mônica Peres Carvalho Gerente de Contabilidade CPF 082.787.157-00	
SIGFIS - Versão 2019 Data de Emissão: 28/11/2019 15:26h		Leonardo Ramos de Oliveira Secretário Mun. de Fazenda Matr. 17.470 / PMBM		Rodrigo Drable Costa Anexo 14 do RREO Prefeito	



Estado do Rio de Janeiro
Prefeitura Municipal de Barra Mansa
Secretaria Municipal de Fazenda

ANEXO – ARTIGO 13 DA LRF
MEDIDAS DE COMBATE A EVASÃO E SONEGAÇÃO FISCAL
5º BIMESTRE DO EXERCÍCIO DE 2019

- 1) Acompanhamento fiscal no cumprimento das obrigações e regras de responsabilidade e substituição tributária instituídas pela Lei Complementar nº 57 de 20 de dezembro de 2009, junto às maiores empresas do comércio e indústria;
- 2) Monitoramento de contribuintes em situação de omissão de recolhimento do ISSQN, com notificação mensal para regularização dos pagamentos;
- 3) Protesto das dívidas em aberto de ISS do período de 2016/2019.
- 4) Fiscalizações rotineiras de ISSQN.
- 5) Continuidade da Operação de Fiscalização de empresas optantes pelo Simples Nacional, na busca inconsistências e erros de segregação, que representem sonegação fiscal.
- 6) Realização de cadastramento, recadastramento, atualização de cadastros imobiliários, feitos pela Gerência de Cadastro Imobiliário(atividade rotineira);
- 7)Fiscalizações rotineiras de ITBI, com acompanhamento feito por Auditor Fiscal, com a finalidade de identificar irregularidades e realizar os lançamentos;
- 8) Acompanhamento da segregação de receitas declaradas a Receita Federal do Brasil, pelos optantes do Simples Nacional, feito através do sistema SUPER SIMPLES- NOTA CONTROL;
- 9) Atualização e elaboração de legislação com a finalidade de impedir e combater a evasão fiscal (CEPOM);
- 10) Continuidade da operação de fiscalização de empresas optantes pelo Simples Nacional;
- 12) A Gerência de Arrecadação Fazendária fez em torno de 7200 atendimentos, divididos entre: parcelamentos, guias, extratos, certidões negativas, ITBI, BCI e processos diversos . O atendimento visa maior eficiência na cobrança, uma vez que, presta ao contribuinte todas as informações necessárias.
- 13) Iniciou no mês de Outubro o programa de Recuperação Fiscal (Refis). A lei 4826/2019 foi devidamente aprovada e publicada, estabelecendo todas as condições para adesão.
- 14) Início de procedimentos de exclusão de contribuintes optantes pelo Simples Nacional, por ausência de emissão da NFS-e e/ou divergência entre valor declarado à RFB e as NFS-e's emitidas e por débitos quaisquer com o município e/ou declarações feitas a RFB sem pagamento.

Barra Mansa, 27 de novembro de 2019.

Linamar Carvalho A. do Lago
Coord. de Arrecadação Tributária SMF
Matr. 17.156